



Toyota  
Professional



TOYOTA PROACE MAX

# FEDEZZE FEL A TOYOTA PROFESSIONAL VILÁGÁT!

Legyen szó cserejárműről, biztosításról, gyors szervizről vagy országúti segélyszolgálatról – a Toyota Professional az Ön haszonjárműves üzleti partnere. Átfogó szolgáltatásaink minden üzleti igényt kielégítik, nyugalmat nyújtanak Önnek és mindig biztosítják vállalkozásának mobilitását.



## TOYOTA EXTRACARE

A kiterjesztett Extracare garanciacsomag teljes nyugalmat biztosít. Minden új és használt Toyotára 3+2 évre vagy 250 000 km-ig garanciát adunk, mely fedezetet nyújt a gépkocsiban található mechanikus, elektronikus, elektromos, valamint hidraulikus és pneumatikus komponensek rendeltetésszerű használat közben bekövetkező, gyártási vagy anyaghibából eredő váratlan meghibásodására. A kiterjesztett garancia által fedezett alkatrészek pontos listáját valamint a részletes feltételeket a szerződéshez tartozó Extracare füzet tartalmazza. A Toyota Extracare garancia időtartama modelttől függően változik.



## CSEREJÁRMŰ

A Toyota Professional szolgáltatások részeként cserejárművet is foglalhat, ha az Öné karbantartásra szorul. Többféle lehetőség közül választhat, beleértve a személyautókat és a haszonjárműveket is.



## ORSZÁGÚTI SEGÉLYSZOLGÁLAT

A Toyota országúti segélyszolgálat a nap 24 órájában az Ön és vállalkozása rendelkezésére áll, itthon és külföldön egyaránt. Magában foglalja a meghibásodás esetén szükséges segítségnyújtást, a járműmentést és szükség esetén a szállodai elhelyezést is.



## FINANSZÍROZÁSI ÉS BIZTOSÍTÁSI MEGOLDÁSOK

A Toyota Professional személyre szabott megoldásokat kínál haszongépjárműve finanszírozása vagy biztosítása terén is.





#### TARTALOM

- 6 Lehetőségek
- 8 Raktér
- 10 Rakodás
- 12 Hajtásláncok
- 14 Elektromos verzió
- 16 EV technológia
- 18 Dolgozzon okosan
- 20 Technológia
- 22 MyToyota
- 24 Biztonság
- 28 Modellváltozatok
- 40 Tartozékok
- 46 Színek, felszereltségek és kerekek
- 48 Modellváltozatok 2
- 54 Műszaki adatok
- 58 Felszereltség
- 58 Környezet
- 60 Nyugalom

# MINDEN

# FELADAT FONTOS

A Proace Max az Ön új, sokoldalú üzleti partnere. A Toyota Proace családját teljessé téve minden eddiginél jobb képességekkel, fejlettebb kapcsolódási lehetőségekkel és praktikusabb megoldásokkal rendelkezik, így a legnehezebb munkákhoz is kiváló társ. Ráadásul, mivel minden vállalkozás más és más, a Proace Max számtalan lehetőséget kínál, többféle karosszériaváltozattal, karosszéria-hosszúsággal és hajtásláncsal, beleértve az innovatív elektromos meghajtást is.



# TELJES RUGALMASSÁG, OKOS MEGOLDÁSOK

Nem köthet kompromisszumokat, ha vállalkozásának hajtóerejét jelentő haszongépjárművéről van szó. Akár egy izgalmasan induló, akár egy gyorsan növekvő vállalkozásról van szó, a kiváló képességekkel rendelkező és kiemelkedően alkalmazkodó Proace Max tökéletesen illeszkedik a cég munkájához. Többféle méretben kapható, így lehetővé teszi, hogy maximalizálja a hatékonyságot a rakományokhoz igazodva. A nyolc karosszériatípusnak köszönhetően a mindenre alkalmas kisteherautótól a nagy teherbírású billenőplatós változatokig minden lehetőség.

## NYOLCFÉLE KAROSSZÉRIAVÁLTOZAT



PANEL VAN



ALVÁZ + CREW CAB



GYÁRI PLATÓS + CREW CAB

GYÁRI BILLENŐPLATÓS  
+ CREW CAB

PLATFORM CAB

## HÁROMFÉLE HOSSZÚSÁG



L2

5413\* mm



L3

5998\* mm



L4

6363\* mm



H1

2254 mm



H2

2524/2534<sup>§</sup>/2612<sup>§</sup> mm

H3

2764/2774<sup>§</sup>/2850<sup>§</sup> mm

## HÁROMFÉLE MAGASSÁG (CSAK A PANEL VAN ESETÉN)



## AZ ŐJ KEDVENCE

A legjobb társ a mindennapokra. A Proace Max könnyen kezelhető, és olyan technológiával van felvértezve, amely minden utat könnyebbé és biztonságosabbá tesz – a Proace Max ugyanolyan keményen dolgozik, mint Ön.





# EGYETLEN FELADAT SEM LEHET TÚL NAGY

Térre van szüksége? Megtalálta. Még a legkisebb Proace Max is 10 m<sup>3</sup>-es rakodóteret kínál egy 5413 mm hosszú karosszériába csomagolva. És ez még csak a kezdet. Kétféle tengelytávjával, háromféle karosszéria-hosszúságával és háromféle karosszériamagasságával ez a sokoldalú haszongépjármű akár 1500 kg maximális hasznos teherbírást és akár 17m<sup>3</sup>-es rakteret kínál – ami elegendő öt Euro-raklap szállítására. A dízel változatok esetében 3500 kilogrammos, az elektromos változatnál pedig 4250 kilogrammos megengedett legnagyobb össztömeggel, valamint akár 3000 kilogrammos fékezett vontatási kapacitással a Proace Max a mindenre alkalmas munkaeszköz.

## **HATALMAS TÉR**

A legnagyobb Proace Max hatalmas rakodótere belül 2172 mm magas, 1870 mm széles és 4070 mm hosszú, így tényleg mindent elfér benne.







# PAKOLJA TELE ÉS INDULJON

Az idő pénz, és a Proace Max intelligens ergonómiájának és átgondolt tervezésének köszönhetően gyorsabban és hatékonyabban dolgozhat. A teljes magasságban nyíló ajtókkal és a nagy, négyzet alakú rakodónyílásokkal gyorsabban végezheti el a munkát. A lapos rakodótér padlója is alacsonyan, mindössze 531 mm-re van a földtől, így lehetővé teszi a rakomány gyors és egyszerű behelyezését, legyen az bármilyen nehéz vagy bonyolult.

## **NYITOTT AZ ÜZLETRE**

A hozzáférés minden oldalról könnyedén megoldható. A teljes magasságban nyíló oldalsó ajtó kellően szélesre tárul, míg a hátsó ajtók 270°-ban nyílnak, 1562 mm széles és 2030 mm magas rakodónyílást biztosítva.

\* modelltől függően







# ERŐT AD A MUNKÁHOZ

Akár a fejlett elektromos meghajtást, akár a sokoldalú dízel változatokat választja, biztos lehet benne, hogy kiváló vezethetőséget, teljes megbízhatóságot és alacsony üzemeltetési költségeket nyújt. A Proace Max Electric tartós és hatékony 110 kWh-s akkumulátorával intelligens megoldást jelent az Ön igényeire, hiszen kifinomult és közvetlen menettulajdonságait kategóriaelső, akár 420 kilométeres hatótávolsággal kombinálja. A Proace Max motorválasztékában három 2,2 literes dízel változat is megtalálható, az üzemanyag-hatékonyság és a teljesítmény tökéletes egyensúlya érdekében.

#### ELEKTROMOS HAJTÁS

Akkumulátor kapacitása: **110 kWh**  
Tisztán elektromos hatótávolság\*: **akár 420 km**  
Az akkumulátor töltési ideje: **55 perc (DC 150 kW)**

#### 2.2 l D-4D 120

Teljesítmény: **120 LE**  
Üzemanyag-fogyasztás: **6,3–11,2 l/100 km**  
CO<sub>2</sub>-kibocsátás: **166–293 g/km**

#### 2.2 l D-4D 140

Teljesítmény: **140 LE**  
Üzemanyag-fogyasztás: **6,3–12,4 l/100 km**  
CO<sub>2</sub>-kibocsátás: **165–327 g/km**

#### 2.2 l D-4D 180

Teljesítmény: **180 LE**  
Üzemanyag-fogyasztás: **6,8–13,2 l/100 km**  
CO<sub>2</sub>-kibocsátás: **178–348 g/km**

\* kombinált fázis





# KÖNNYED ELEKTROMOSSÁG

A fáradhatatlan Proace Max Electric sosem pihen munka közben, köszönhetően az akár 420 kilométeres hatótávolságának egyetlen töltéssel. A könnyen leolvasható műszereknek hála pedig folyamatosan nyomon követheti a töltöttségi állapotot. Könnyű vele dolgozni: otthon, a munkahelyen vagy nyilvános töltőállomásokon is tölthető. Menet közben pedig a Proace Max Electric minden alkalommal egyenletes és erőteljes gyorsulást biztosít, hogy a sok megállással járó városi forgalomban vagy akár országúton is nyugodtan és hatékonyan dolgozhasson.

## VÁLASSZA KI VEZETÉSI ÜZEMMÓDJÁT!

A Proace Max Electric vezetési üzemmódválasztójának köszönhetően mindig a saját igényeire szabhatja az autó teljesítményét. Az Eco móddal a hatótávolságot maximalizálhatja, a Normal program a mindennapi használatban teljesít jó szolgálatot, a Power beállítás pedig a legjobb gyorsulást helyezi előtérbe.







## MOZGÁSBAN TARTJA

Vezessen magabiztosan a Proace Max Electric felhasználóbarát kijelzőivel. Az olyan fontos EV-információk, mint az akkumulátor töltöttségi szintje és a fennmaradó hatótávolság, mindig láthatók a ProTouch multimédiás képernyőn és a műszeregység színes TFT kijelzőjén, így Ön mindig jó tájékozott lehet és uralhatja a helyzetet. A ProTouch emellett a 100 százalékos töltöttség eléréséhez szükséges becsült időt is megmutatja, hogy könnyebben megtervezhesse a napját. Emellett lehetőséget biztosít a töltési ütemterv beállítására, így akkor tölthet, amikor Önnek megfelel, és kihasználhatja a költséghatékony, csúcsidőn kívüli energiatarifák előnyeit.

### TÖLTÉS ÚT KÖZBEN

Annak érdekében, hogy a lehető legtöbbet hozhassa ki hasznójárművéből, a ProTouch multimédiás képernyőn látható az aktuális hatótáv és egy akkumulátor-használati grafikon, míg a navigációs rendszerben megtalálhatók a közeli nyilvános töltőállomások.







## A MOBIL IRODÁJA

Egy hasznójármű sokkal több, mint egy egyszerű szállítóeszköz: a hasznójárműve a mobil irodája is egyben. Egy légkondicionált hely, ahol dolgozhat vagy pihenhet. A kényelmes és produktív munkavégzés érdekében a tágas Proace Max két első ülésrel vagy háromszemélyes változatban, a vezető melletti paddal is rendelhető. És mivel tárolóhelyből sosem lehet elég, az ülések alatt egy biztonságos tárolórekeszt talál – ideális a szerszámok és személyes tárgyak számára.

### **KELLEMEK ÉS KÉNYELMES**

Akár éppen lappal dolgozik, vagy harap valamit, a kihajtható asztal tökéletes minden feladatra. Stabil, beépített csúszásgátlós alátéttel, és a maximális kényelem érdekében tetszés szerint forgatható.







# LEGYEN MINDIG CSATALKOZVA

Az ergonomikus vezetőtér az egész napos kényelmet gazdag digitális funkcionalitással ötvözi. Az autó az Apple CarPlay és az Android Auto™ rendszerrel is kompatibilis, és két USB-csatlakozóval rendelkezik, hogy a fontos eszközei mindig fel legyenek töltve. A gyors reakciókkal működő multimédiás képernyő pedig biztosítja, hogy a telefonhívások, a média streaming és a navigáció egy érintéssel elérhető legyen. A műszeregység többfunkciós TFT kijelzője a legfontosabb vezetési adatokat gond nélkül megmutatja, így Ön mindig nyugodt lehet útközben.

Az Apple CarPlay az Apple Inc. védjegye.

## AZ ÁTLÁTSZÓ HASZONJÁRMŰ

A digitális visszapillantó tükör tiszta és akadálytalan kilátást biztosít hátrafelé, növelve a teljes körű kilátást. A tolatás kiválasztásakor a stresszmentes parkolás érdekében a multimédiás képernyőn is megjelenik a hátsó kamera képe.







## MyToyota alkalmazás VEGYE KÉZBE AZ IRÁNYÍTÁST OKOSTELEFONJA SEGÍTSÉGÉVEL

A MyToyota alkalmazás hasznos információkat szolgáltat autójáról, segít nyomon követni az elvégzett karbantartásokat, tájékoztat az üzemanyag tank/akkumulátor töltöttségi szintjéről, megmutatja az aktuális kilométer állást, illetve a megtehető távolságot. A távvezérlés funkcióval távolról is bezárhatja furgonja ajtajait.\*

### **NYISSA KI TÁVOLRÓL HASZONGÉPJÁRMŰVÉT!\***

A MyToyota alkalmazás segítségével távolról is kinyithatja járművét szükség esetén. Így akár az ön személyes jelenlétének is megkezdődhet a pakolás.

\* 2025-től várható a csatlakoztatott szolgáltatások elérhetősége, a szolgáltatások felszereltségenként eltérhetnek.



# Toyota Biztonsági Technológiák MINDIG ÖNNEL, A BIZTONSÁGOSABB UTAZÁS ÉRDEKÉBEN

A kategóriaelső biztonsági funkciókat biztosító Proace Max a Toyota biztonsági technológiákkal van felszerelve, beleértve a Toyota Safety Sense legújabb generációját. A Toyota biztonsági technológiák gondoskodnak arról, hogy Ön mindig biztonságos kezekben legyen.

## AUTONÓM VÉSZFÉK RENDSZER

Az AEB Control képes felismerni és segíteni Önnek elkerülni a más járművekkel (TBC), gyalogosokkal és kerékpárosokkal való ütközést. Úgy működik, hogy hang- és vizuális figyelmeztetésekkel és fékrásegítéssel hívja fel a vezető figyelmét. Ha a vezetőnek nem sikerül időben fékeznie, a fékek automatikusan működésbe lépnek, hogy megakadályozzák vagy mérsékeljék az ütközés következményeit.

## ADAPTÍV SEBESSÉGTARTÓ AUTOMATIKA / INTELLIGENS ADAPTÍV SEBESSÉGTARTÓ AUTOMATIKA

A rendszer tartja a beállított minimumtávolságot az Ön előtt haladó autótól. Amennyiben ez a távolság csökkenne, a rendszer mérsékli a sebességet, és szükség esetén a fékeket is használja, természetesen eközben aktiválva a féklámpákat is. Amennyiben autója jelzőtábla-felismerő rendszerrel is fel van szerelve, az autó felismeri a sebességhatároló jelzéseket, és ehhez mérten új beállításokat kínál a sebességtartó automatikához.

## ELINDULÁST SEGÍTŐ RENDSZER (MOIS) ÉS HOLTTERFIGYELŐ RENDSZER (BSIS)

Az elindulást segítő rendszer és a holtterfigyelő együttesen működik annak érdekében, hogy lehetővé tegye a vezető számára az utasoldali holtterben lévő akadályok felismerését. A rendszer az utasoldali visszapillantó tükör LED-jét kezelő külön kamera, a lökhárítókra elhelyezett két rövid hatótávolságú radar, valamint az utasoldalon elhelyezett rövid hatótávolságú radar segítségével működik. A vezetőnek a műszeregységen és a tükrökön megjelenő vizuális figyelmeztetés jelzi, ha az oldalsó holtterben lévő akadályokhoz közeledik. A vizuális figyelmeztetés a műszeregységen és a tükrökön háromszög alakú figyelmeztető jelzéssel jelenik meg.

## SÁVTARTÓ AUTOMATIKA

A sávtartó automatika az autópályán való vezetés biztonságosabbá tételét szolgálja. A rendszer a sávban tartja az autót: ha elkezd kisodródni a sávból, a kormányrásegítés finoman belenyúl, hogy korrigálja az irányt.







# OKOSABBAN, KÖNNYEBBEN, BIZTONSÁGOSABBAN

A fejlett vezetéstámogató és parkolási asszisztens rendszerek átfogó csomagjával továbbfejlesztett Proace Max az Ön biztonságáért dolgozik. A kedvezőtlen időjárási körülmények között történő vezetéskor felbecsülhetetlen értékű oldalszél asszisztens a fékeket használja a jármű stabilitásának fenntartására, függetlenül a körülményektől. Hasonlóképpen, az utánfutó stabilizáló rendszer teljes nyugalmat biztosít vontatás közben. És hogy csökkentse a vezető fáradtságát és az üzemanyag-fogyasztást a sok megállással járó sűrű forgalomban, a dugóasszisztens érzékelők és kamerák segítségével támogatja Önt, amikor nagy forgalomban kell vezetnie.

## OLDALSZÉL ASSZISZTENS

Az oldalszél asszisztens 65 km/óra feletti sebességnél lép működésbe, és gyengéd, az irány korrigálására alkalmas fékezésekkel és gyors reakcióval dolgozik, hogy segítsen stabilizálni a járművet az erős oldalszélben, és megakadályozza, hogy a jármű kisodródjon a sávjából.

## INTELLIGENS SEBESSÉGASSZISZTENS

A sebességtúllépések elkerülését elősegítő intelligens sebességasszisztens lehetővé teszi a sebességkorlátozó táblákon lévő értékek automatikus beállítását, méghozzá a közúti tábla felismerő rendszer segítségével, amely a jármű előre néző kamerája által felismert sebességkorlátozó táblákról biztosítja a megfelelő értékeket.

## UTÁNFUTÓ STABILIZÁLÓ RENDSZER

Az utánfutó stabilizáló rendszer képes észlelni, ha az utánfutó vontatás közben elkezd kilengni, és a nyomatécscsökkentés és/vagy az egyes kerekek fékezésének kombinációjával korrigálja a veszélyes kilengést, hogy az utánfutó és a vontatójármű ismét teljes mértékben a vezető irányítása alatt legyen.

## ÜTKÖZÉS KÖVETŐ VÉSZFÉK RENDSZER

Az ütközést követő vészfék rendszer baleset esetén beavatkozik, és automatikusan fékez, hogy megakadályozza a lehetséges másodlagos ütközéseket.

## FÁRADTSÁGÉRZÉKELŐ

A fáradtságérzékelő rendszer figyel a vezetési szokásokat, hogy felismerje a meggondolatlan vagy fáradt vezetést, és megelőzze az esetleges baleseteket. Ha a rendszer figyelmetlen vezetési mintákat észlel, egy hangjelzéssel és a műszeregységen megjelenő üzenettel hívja fel erre a vezető figyelmét.



**FŐBB JELLEMZŐK**

- 15" acél keréktárcsák porvédő kupakkal (minden 2.2 l D-4D 120 LE motor esetén, minden L2H1 változat esetén, minden L2H2 2.2 l D-4D 140 LE 6MT motor esetén)
- 16" acél keréktárcsák díztárcsával (kivéve 2.2 l D-4D 120 LE motor esetén, kivéve L2H1 változat esetén, kivéve L2H2 2.2 l D-4D 140 LE 6MT motor esetén)
- Erősített futómű (L3 és L4 hosszúság esetén)
- 3 ülés
- Fekete első és hátsó lökhárító (műanyag alapszín)
- Ajtókilincsek és tükrörörítés színe fekete (műanyag alapszín)
- Fekete oldalvédő műanyag
- Fém elválasztófal
- Raktérajtó, 180°-ban oldalra nyíló lemezelt
- Jobb oldali tolóajtó
- Rögzítőkampó a raktérben
- Halogén fényszórók
- Nappali menetfény, izzólámpás
- Külső tükrök elektromos állítása, fűtettek, manuálisan behajthatók
- Sötétedésérzékelő
- Automata távolsági fényszóró
- Hátsó ködfényszóró
- Esőérzékelős ablaktörlők
- Generátor 180A
- Rádió 5"-os színes kijelzővel, érintőképernyővel, kormánykerékről vezérelhető, Bluetooth és USB csatlakozóval
- Monokróm 3,5"-os multi-információs kijelző a kormánykerék mögött
- DAB – Digitális adások vétele
- Távirányítós központizár
- Első elektromos ablakemelők
- Légkondicionáló (A/C) manuális állítású
- Műanyag kormánykerék
- Olvasólámpák az első sorban
- Kormányoszlop hosszállítással
- Fej feletti tárolórekesz a vezető és utas oldalon
- Pohártartó és tárolórekesz a középkonzolban
- Gumiszőnyeg elől
- Önálló vezetőülés, magasságállítással, deréktámasszal, kartámasszal

- Dupla utasülés (kartámassz nélkül)
- Fekete szövetszerű ülésborítás
- Műanyag padlóborítás
- 3 üléses változat
- Színezett üvegek
- HAC – Emelkedőn indulást segítő rendszer
- Sávelhagyásra figyelmeztető rendszer
- Jelzőtábla felismerő rendszer
- Fáradságérzékelő
- Radaros Pre-Crash rendszer gyalogos felismeréssel
- Hátsó ultrahangos parkolásérzékelők
- Tempomat sebességátaróval

**OPCIÓKÉNT RENDELHETŐ CSOMAGOK:**

**ACTIVE CSOMAG**

- Vonóhorog előkészítés
- 2db távirányítós kulcs
- Első és hátsó ködfényszóró
- Első és hátsó kerékjárat burkolat (3.5T HEAVY esetén)
- Tolatókamera segédvonalakkal
- Fa raktérpadló és kerékjárat burkolat
- Fa raktéroidal burkolat

**MULTIMEDIA CSOMAG**

- Pro-Touch 10"-os színes érintőképernyő
- Connectivity, Android Auto™ és Apple CarPlay
- Színes, 7"-os TFT multi-információs kijelző a kormánykerék mögött
- Automata klímaberendezés
- GPS-es navigáció Európa térképpel
- 230V-os csatlakozó
- LED raktérvilágítás
- **Fedélzeti töltésvezérlés: CCS2 (AC 3P 11 kW/DC 100 kW)\***
- **Töltésidőzítés\***
- **Elektromos kábel zár\***
- **Töltőcsatlakozó fedél zárható (AC és DC töltéseknél)\***
- **Töltésvisszajelző lámpa a töltőfejnél\***
- **Kábel a jármű töltéséhez (Mode2 (8A/1P)/Mode3 (32A/3P))\***
- **Tachográf (kizárólag 4,25T N2 változat esetén)\***

- 16" acél keréktárcsák díztárcsával
- **Holtférfelügyelő rendszer (4,25T N2 változat esetén)\***
- **Külső elektromosan behajthatók (kizárólag 4,25T N2 változat esetén)\***
- **Vonóhorog előkészítés nélkül\***
- **LED raktérvilágítás nélkül\***
- **12V-os csatlakozó a raktérben\***
- **Elektromos rögzítők\***
- **Tárolórekesz a vezetőülés alatt\***
- **LED fényszórók\***
- **LED nappali menetfény\***
- **Normál futómű\***
- **Intelligens nyitási rendszer\***
- **Fa raktéroidal burkolat nélkül\***

**270°-BAN OLDALRA NYÍLÓ LEMEZELT RAKTÉRAJTÓ CSOMAG**

- 270°-ban oldalra nyíló lemezelt raktérajtó
- 12V-os csatlakozó a raktérben
- LED raktérvilágítás

**JOBB ÉS BAL OLDALI TOLÓAJTÓ CSOMAG**

- Jobb és Bal oldali tolóajtó csomag

**LED FÉNYSZÓRÓK CSOMAG**

- LED első fényszórók
- LED nappali menetfény

**RUGÓS VEZETŐÜLÉS CSOMAG**

- Ülésborítás Comfort szövetszerű
- Légrugós vezetőülés
- Elektromos rögzítők
- Bőr kormánykerék

**EXECUTIVE CSOMAG**

- Ülésborítás Comfort szövetszerű
- Fűthető vezetőülés
- Fűthető szélvédő
- Bőr kormánykerék
- Generátor 220A
- Elektromos rögzítők
- Tárolórekesz a vezetőülés alatt

**TACHOGRÁF CSOMAG**

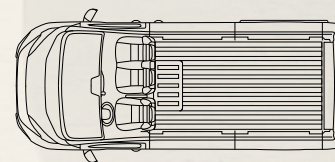
\* EV modell

# PANEL VAN ACTIVE BASE

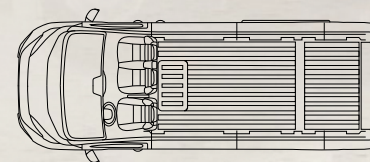


**PROACE MAX PANEL VAN**

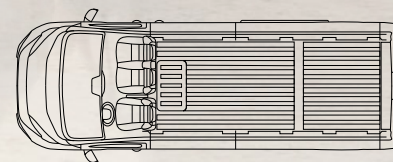
Elérhető L2, L3 és L4 hosszúságban és háromféle magasságban



5413 mm



5998 mm



6363 mm



3 FÉLE MAGASSÁG





Panel Van Active Multimedia

**FŐBB JELLEMZŐK (ACTIVE MULTIMEDIA FELSZERELTSÉGEN FELÜL)**

- Ülésborítás Comfort szövet
- Elektromos rögzítőkék
- Intelligens nyitási rendszer
- Tárolórekesz a vezetőülés alatt
- Holttérfigyelő rendszer
- Adaptív sebességtartó automatika (30 km/h-ig lassít)
- Külső tükrök elektromosan behajthatók
- 12V-os csatlakozó a raktérben
- 360°-os parkolóradar
- Digitális belső visszapillantó tükör
- LED fényszórók és nappali menetfény
- 270°-ban oldalra nyíló lemezelt raktérajtó csomag
- Bőr kormánykerék
- 12V-os csatlakozó **nélkül a raktérben\***

**OPCIÓKÉNT RENDELHETŐ CSOMAGOK:**

**JOBB ÉS BAL OLDLAI TOLÓAJTÓ CSOMAG**

- Jobb és Bal oldali tolóajtó csomag

**SZIMPLA UTASÜLÉS CSOMAG**

- Szimpla utasülés (deréktámasszal, magasságállítással, kartámasszal)
- 2 üléses változat
- Vezető és utasoldal oldallégszák

**RUGÓS VEZETŐÜLÉS CSOMAG**

- Légrugós vezetőülés

**EXECUTIVE CSOMAG**

- Fűthető vezetőülés
- Fűthető szélvédő
- Generátor 220A

**TACHOGRÁF CSOMAG**

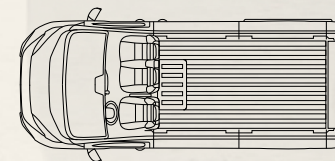
\* EV modell

# PANEL VAN COMFORT

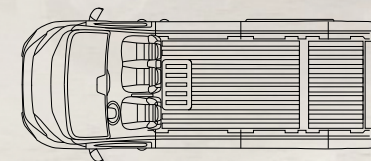


**PROACE MAX PANEL VAN**

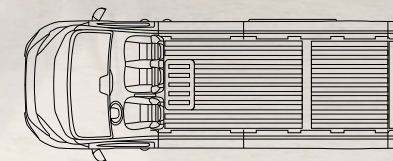
Elérhető L2, L3 és L4 hosszúságban és háromféle magasságban



5413 mm



5998 mm



6363 mm



3 FÉLE MAGASSÁG



**FŐBB JELLEMZŐK:**

- 16" acél keréktárcsák porvédő kupakkal
- Normál futómű
- 3 ülés
- Fekete első és hátsó lökhárító (műanyag alapszín)
- Ajtókilincsek és tükörborítás színe fekete (műanyag alapszín)
- Fekete oldalvédő műanyag
- Halogén fényszórók
- Nappali menetfény, izzólámpás
- Külső tükrök elektromos állítása, fűtötték, manuálisan behajthatók
- Sötétedészékelő
- Automata távolsági fényszóró
- Hátsó ködfényszóró
- Esőérzékelős ablaktörlők
- Generátor 180A
- Rádió 5"-os színes kijelzővel, érintőképernyővel, kormánykerékről vezérelhető, Bluetooth és USB csatlakozóval
- Mono-krom 3,5"-os multi-információs kijelző a kormánykerék mögött
- DAB – Digitális adások vétele
- Távirányítás központizár
- Első elektromos ablakemelők
- Légkondicionáló (A/C) manuális állítás
- Műanyag kormánykerék
- Olvasólámpák az első sorban
- Kormányoszlop hosszállítással
- Fej feletti tárolórekesz a vezető és utas oldalon
- Pohártartó és tárolórekesz a középkonzolban
- Gumiszőnyeg elől
- Önálló vezetőülés, magasságállítással, deréktámasszal, kartámasszal
- Dupla utasülés (kartámasz nélkül)
- Fekete szövet ülésborítás
- Műanyag padlóborítás
- 3 üléses változat
- Színezett üvegek
- HAC – Emelkedőn indulást segítő rendszer
- Sávelhagyásra figyelmeztető rendszer
- Jelzőtábla felismerő rendszer
- Fáradtságérzékelő
- Radaros Pre-Crash rendszer gyalogos felismeréssel
- Hátsó ultrahangos parkolásérzékelők
- Tempomat sebességátalóval
- Tolatókamera előkészítés

**OPCIÓKÉNT RENDELHETŐ CSOMAGOK:**

**ACTIVE CSOMAG**

- 2db távirányítós kulcs
- Tolatókamera segédvonalakkal
- Erősített futómű
- Vonóhorog előkészítés
- Első és hátsó ködfényszóró

**MULTIMEDIA CSOMAG**

- Pro-Touch 10"-os színes érintőképernyő
- Connectivity, Android Auto™ és Apple CarPlay
- Színes, 7"-os TFT multi-információs kijelző a kormánykerék mögött
- Automata klímaberendezés
- GPS-es navigáció Európára térképpel
- 230V-os csatlakozó
- **Fedélzeti töltésvezérlő: CCS2 (AC 3P 11 kW/DC 100 kW)\***
- **Töltésidőzítés\***
- **Elektromos kábel zár\***
- **Töltőcsatlakozó fedél zárható (AC és DC töltéseknél)\***
- **Töltésvisszajelző lámpa a töltőfejnél\***
- **Kábel a jármű töltéséhez (Mode2 (8A/1P)/Mode3 (32A/3P))\***
- **Tachográf\***
- **Holttérfelügyelő rendszer\***
- **Külső elektromosan behajthatók\***
- **Vonóhorog előkészítés nélkül\***
- **Elektromos rögzítőfék\***
- **Tárolórekesz a vezetőülés alatt\***
- **Normál futómű\***
- **Intelligens nyitási rendszer\***

**DUPLARUGÓS ERŐSÍTETT HÁTSÓ FELFÜGGESZTÉS (ACTIVE MULTIMEDIA FELSZERELTSÉGHEZ RENDELHETŐ, KIVÉVE EV)**

- Duplarugós erősített hátsó felfüggesztés

**CREW CAB VÁLTOZAT**

- 2. sori jobb és bal oldali üveges ajtó
- 4 személyes fix üléspad a 2. sorban
- 7 üléses változat

**LED FÉNYSZÓRÓK CSOMAG (ACTIVE CSOMAGTÓL, KIVÉVE EV)**

- LED első fényszórók
- LED nappali menetfény

**RÜGÓS VEZETŐÜLÉS CSOMAG (ACTIVE CSOMAGTÓL, KIVÉVE EV)**

- Légrugós vezetőülés
- Elektromos rögzítőfék
- Bőr kormánykerék

**SZIMPLA UTASÜLÉS CSOMAG (ACTIVE CSOMAGTÓL, KIVÉVE EV)**

- Szimpla utasülés (deréktámasszal, magasságállítással, kartámasszal)
- 2 üléses változat
- Vezető és utasoldal oldallégszák
- Tárolórekesz a vezetőülés alatt
- Bőr kormánykerék
- 230V-os csatlakozó
- Elektromos rögzítőfék
- Intelligens nyitási rendszer
- 2 db távirányítós kulcs

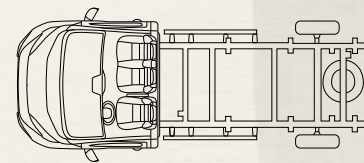
**TACHOGRAF CSOMAG (ACTIVE CSOMAGTÓL, KIVÉVE EV)**

# ALVÁZ ACTIVE BASE

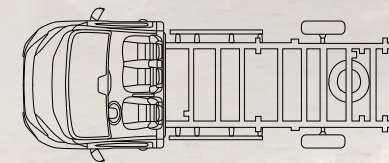


**PROACE MAX ALVÁZ**

Elérhető L3 és L4 hosszúságban



5943 mm



6308 mm



1 FÉLE MAGASSÁG



\* EV modell





**FŐBB JELLEMZŐK – GYÁRI PLATÓS  
SZIMPLA KABINOS (ACTIVE ALVÁZ  
FELSZERELTSÉGEN FELÜL)**

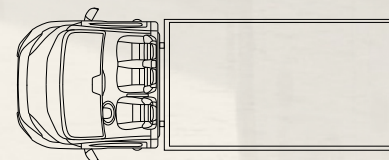
- Fix plató (gyári változat)
- Első és hátsó sárfogó
- Normál szélességű külső visszapillantó tükör
- Hátsó lámpák felszerelt állapotban

# GYÁRI PLATÓS

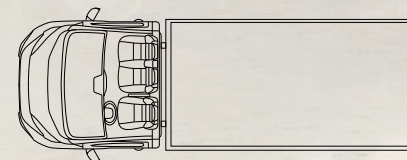


**PROACE MAX GYÁRI PLATÓS**

Elérhető L3 és L4 hosszúságban



6328/6228\* mm



6693/ 6678\* mm



1 FÉLE MAGASSÁG

\* Gyári platós Crew Cab.





**FŐBB JELLEMZŐK – GYÁRI BILLENŐ  
PLATÓS SZIMPLA KABINOS**

(ACTIVE FELSZERELTSÉGEN FELÜL)

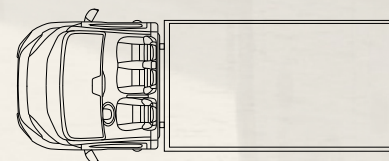
- Hidraulikus emelőszerkezettel ellátott,  
3 irányban dönthető billenőplató (gyári változat)
- Duplarugós erősített hátsó felfüggesztés
- Első és hátsó sárfogó
- Normál szélességű külső visszapillantó tükör

# GYÁRI BILLENŐPLATÓS



**PROACE MAX GYÁRI BILLENŐPLATÓS**

Elérhető L3 hosszúságban



6173\* mm



1 FÉLE MAGASSÁG

\* Billenőplató (3 irányban dönthető): 6170/6210 mm.





**FŐBB JELLEMZŐK (ACTIVE ALVÁZ  
FELSZERELTSÉGEN FELÜL)**

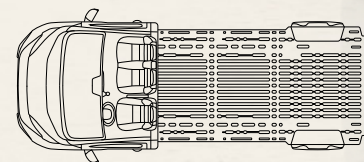
- 16" acél keréktárcsák
- Hátfal nélküli szimplakabinos vezetőfülke
- Normál szélességű külső visszapillantó tükör
- LED első ködlámpa
- EV változat esetén nem érhető el,  
Duplakabinos CrewCab változat esetén  
nem érhető el

# PLATFORM CAB

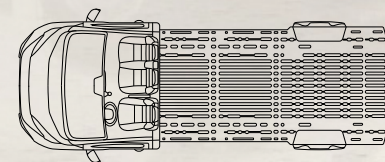


**PROACE MAX PLATFORM CAB**

Elérhető L3 és L4 hosszúságban



5943 mm



6308 mm



1 FÉLE MAGASSÁG



# Toyota tartozékok AZ ÖN VÁLLALKOZÁSÁRA SZABVA

A Toyota eredeti tartozékainak kínálata teljes rugalmasságot biztosít, tovább fokozva a Proace modellcsalád alapját képező sokoldalúságot és alkalmazkodóképességet. A haszonjármű minden elemét személyre szabhatja, ráadásul a Toyota tartozékok ugyanolyan magas színvonalon készültek, mint járműveink, hogy könnyebbé, hatékonyabbá és élvezetesebbé tegyék a munkanapját.

## Prémium polc rendszer

A prémium polckialakítás a legapróbb részletekig az Ön munkafolyamatainak és tárolt tárgyainak megfelelően szabható személyre, ami a járműben található tér optimális kihasználását teszi lehetővé.

### 1. Tömeget spórol

Az alumíniumból, acélból és műanyagból álló intelligens anyagmix tömeget spórol és segít alacsonyan tartani az üzemanyag-költségeket.

### 2. A polcok személyre szabása

A prémium polcrendszer zárható tároló dobozokkal szabható még tovább személyre a letisztult tárolás és a könnyű hozzáférés jegyében. A tárolók teljesen kihúzhatók és más tárolórendszerekhez csatlakoztathatók, a fiókok pedig a teljes hosszúság mentén nyílnak. A lehajtható polczárak pedig lehetővé teszik a biztos tárolást a csomagtérben.





## Praktikus részletek

### 1. Textil szőnyeg

Az eredeti textil padlószőnyeg strapabíró, praktikus és könnyen tisztítható. A vezető oldali szőnyeg speciális rögzítése megakadályozza az elcsúszást.

### 2. Gumiszőnyegek

Az eredeti, járműre szabott gumi padlószőnyegek segítenek megóvni a padlót a szennyeződésektől. Úgy tervezték, hogy a lehető legkevesebb víz, sár és kavics jusson be alájuk, és könnyen tisztítható legyen.

### 3 & 4. Biztonsági ajtózárok

A biztonsági ajtózárok a hátsó és oldal raktéri ajtóknál hatásosan javítják a jármű vagyonvédelmét. A készlet 2 db UFO Meroni Smart zárból vagy UFO Meroni Comfort zárból áll.

### 5. Biztonsági ablakrács

Az acélból készült rács egy plusz védelmi vonalat jelent a tolvajok ellen. Kifejezetten ehhez a modellhez tervezték, így tökéletesen illeszkedik a hátsó ablakok belső oldalához.



## Toyota otthoni töltés

Az otthoni töltési megoldás egyszerűvé és kényelmessé teszi autójának töltését. Az elegáns töltő teljesen integrálva van járművével, így bárhol is legyen, mindig az Ön kezében van az irányítás. Lehetővé teszi mindazt, amit egy csatlakoztatott töltőtől elvárhat (felhasználók kezelése, távoli töltés, töltési folyamatok nyomon követése stb.) Emellett lehetővé teszi az intelligens töltést is: állítsa be a jármű kívánt töltöttségi szintjét, vagy a tartózkodási hely napi energiatarifáit dinamikusan\* követő töltési ütemtervet, hogy a töltést a csúcsidőn kívüli órákra ütemezze, így csökkentve az energiaköltségeit. A Toyota HomeCharge többféle változatban kapható, hogy megfeleljen az Ön igényeinek, akár egyfázisú, akár háromfázisú változatban, 4G-kapcsolattal, akár anélkül.



\* Az országos elérhetőségtől és az Ön energiaszerződésétől függően.

### 1. Toyota HomeCharge Mid

### 2. Toyota HomeCharge High

### 3. Töltőkábel

Ha útközben tölt, használja ezt a kábelt, hogy járművét egy nyilvános töltőállomáshoz csatlakoztassa.

### 4. Kábeltáska

Ez a stílusos tárolótáska megőrzi a töltőkábel állapotát, és megakadályozza, hogy összegabalyodjon, vagy összekuszálja a csomagteret.

## AKKUMULÁTOR TÖLTÉSE



### HOMECHARGE

Egy gyors, megbízható, külön otthoni/irodai töltőre csatlakoztatva az akkumulátor 16 óra 40 perc alatt teljesen feltöltődik.



### AC TÖLTŐ ÁLLOMÁS

AC töltőállomáshoz csatlakoztatva, az akkumulátor 11 óra 45 perc alatt teljesen feltölthető egy 11 kW-os töltővel<sup>§</sup>.



### GYORS TÖLTŐ PONT

DC töltőállomáshoz csatlakoztatva, az akkumulátor 55 perc alatt 80%-ra töltődik feltöltődik egy 150 kW-os töltővel és 1 óra 55 perc alatt egy 50 kW-os töltővel<sup>§</sup>.

<sup>§</sup> A töltési idő a helyi körülményektől függ.





## Szállítás csomag

### Aluminium tetőcsomagtartó

Aluminium kialakítása erős és tartós megoldás a különféle rakományok szállítására.

### Hátsó ajtó létra

A hátsó ajtó létrája megkönnyíti a tetőcsomagtartóhoz való hozzáférést.

### Peremes vonóhorog

A peremes vonóhorog biztonságos vontatást tesz lehetővé és ideális utánfutó vontatására is. Kimondottan az adott modellhez készült és rozsdamentes felületi kezelést kapott. A hozzá szükséges kábelezés külön kapható.



## Raktér burkolatok

A Proace Max padló- és belső raktérburkolatai fa vagy kiváló minőségű műanyag kivitelben kaphatók. A panelek és a padló segítik a biztonságosabb munkakörnyezet kialakítását a raktérben. Védik a rakteret a belső csomagmozgatások okozta sérülésektől.

Raktér panel, fa

Raktér panel, polipropilén





# VÉGEZZE MUNKÁJÁT STÍLUSOSAN!

Proace Max karosszériaszínek

**1. Fekete szövet**

Alapfelszereltség Active felszereltségnél

**2. Fekete szövet dupla ezüst színű varrással**

Alapfelszereltség Comfort felszereltségnél

és elektromos modellnél

**3. Szürke műanyag borítás**

Tartozékként rendelhető



1

2

3

\* Metálfényezés.

**4. 15" acél keréktárcsák porvédő kupakkal**

Alapfelszereltség minden felszereltségnél

2.2 l D-4D 120 LE motor, L2H1 változat és L2H2

2.2 l D-4D 140 LE 6MT motor esetén

**5. 16" acél keréktárcsák díztárcsával**

Alapfelszereltség minden felszereltségnél

kivéve 2.2 l D-4D 120 LE motor, L2H1 változat

és L2H2 2.2 l D-4D 140 LE 6MT motor esetén

**6. 15" acél keréktárcsák díztárcsával**

(10 küllős)

Tartozékként rendelhető



5

7

9















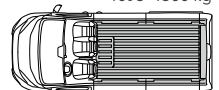
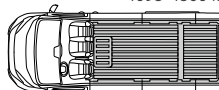
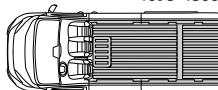
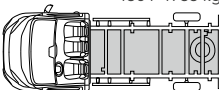
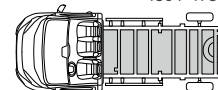
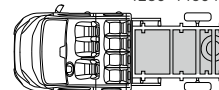
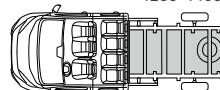
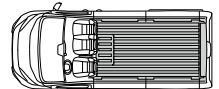
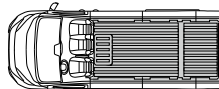
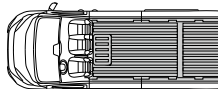
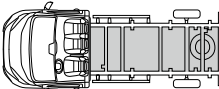
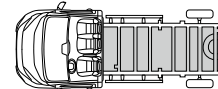
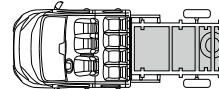
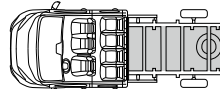
4

6

8



# TALÁLJA MEG AZ ÖNNEK MEGFELELŐT!

















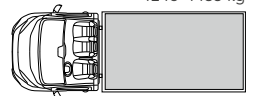
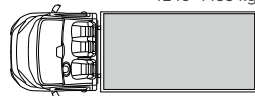
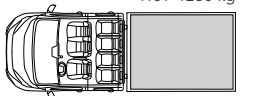
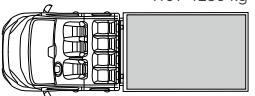
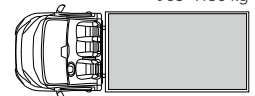
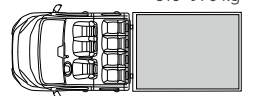
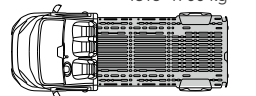
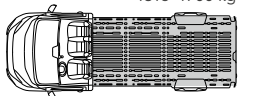
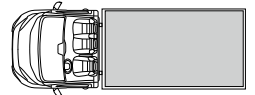
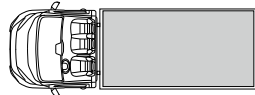
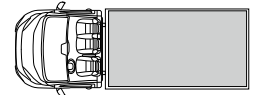
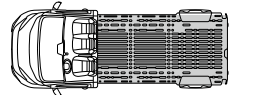
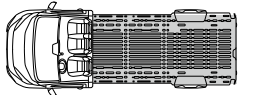
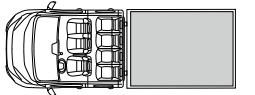
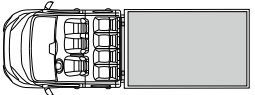
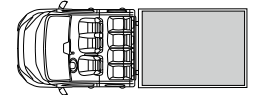
	PANEL VAN			ALVÁZ		ALVÁZ CREW CAB	
	L2	L3	L4	L3	L4	L3	L4
<b>HOSSZ</b>	 5413 mm	 5998 mm	 6363 mm	 5943 mm	 6308 mm	 5943 mm	 6308 mm
<b>MAGASSÁG</b>	 2254 mm 2522 mm	 2522/2612* mm 2760/2850* mm	 2522/2612* mm 2760/2850* mm	 2254 mm	 2254 mm	 2254 mm	 2254 mm
<b>TERHELHETŐSÉG**</b>	 1095–1500 kg	 1095–1500 kg	 1095–1500 kg	 1564–1735 kg	 1564–1735 kg	 1280–1460 kg	 1280–1460 kg
<b>2–3 ÜLÉS</b> Raktér térfogat & raktér hossz	 10–12 m <sup>3</sup> 3120 mm	 13–15 m <sup>3</sup> 3705 mm	 15–17 m <sup>3</sup> 4070 mm			—	—
<b>7 ÜLÉS</b> Raktér térfogat & raktér hossz	—	—	—	—	—		

\*\* 2.2l D-4D 140LE 6MT 3,5t változatra megadva, bővebben az 54. oldalon.

\* Elektromos modelleknél.



# TALÁLJA MEG AZ ÖNNEK MEGFELELŐT!

	<b>PLATÓS</b>		<b>PLATÓS CREW CAB</b>		<b>BILLENŐ PLATÓS</b>	<b>BILLENŐ PLATÓS CREW CAB</b>	<b>PLATFORM</b>	
	L3	L4	L3	L4	L3	L3	L3	L4
<b>HOSSZ</b>	 6328 mm	 6693 mm	 6228 mm	 6678 mm	 6170 mm	 6210 mm	 5943 mm	 6308 mm
<b>MAGASSÁG</b>	 2270/2376**	 2424 mm	 2424 mm	 2424 mm	 2424 mm	 2360 mm	 2153 mm	 2153 mm
<b>TERHELHETŐSÉG</b>	 1248–1435 kg	 1248–1435 kg	 1101–1250 kg	 1101–1250 kg	 963–1130 kg	 810–970 kg	 1518–1700 kg	 1518–1700 kg
<b>2–3 ÜLÉS</b> (Plató hossz)	 3833 mm	 4260 mm	—	—	 3660 mm	—		
<b>7 ÜLÉS</b> (Plató hossz)	—	—	 2950 mm	 3400 mm	—	 2860 mm	—	—

\*\* 2.2l D-4D 140LE 6MT 3,5t változatra megadva, bővebben az 54. oldalon







# MŰSZAKI ADATOK

TERHELHETŐSÉG	2.2 l D-4D 120 LE 6MT	2.2 l D-4D 140 LE 6MT	2.2 l D-4D 140 LE 8AT	2.2 l D-4D 180 LE 6MT	2.2 l D-4D 180 LE 8AT	Elektromos 110 kWh AT	Elektromos 110 kWh AT
A megengedett össztömeg és a vezető (75 kg) nélküli saját tömeg különbségeként megadva (kg)	3,3t/3,5t	3,3t/3,5t	3,5t	3,5t	3,5t	3,5t	4,25t
Panel Van 3,3t	1000–1300	1000–1275	–	–	–	–	–
Panel Van 3,5t	–	1095–1500	1115–1440	1195–1470	1029–1415	–	–
Panel Van 3,5t Heavy/4,25t EV	–	962–1385	1140–1365	1004–1430	941–1415	479–710	1252–1460
Alváz* 3,5t	1568–1735	1564–1735	1508–1675	–	–	–	–
Alváz* 3,5t Heavy/4,25t EV	–	1493–1675	–	1523–1690	1473–1675	–	1665–1770
Alváz* Crew Cab 3,5t Heavy/4,25t EV	–	1280–1460	–	–	1260–1440	–	1454–1555
Platós 3,5t Heavy/4,25t EV	–	1248–1435	–	–	1228–1415	–	1394–1530
Platós Crew Cab 3,5t Heavy/4,25t EV	–	1101–1250	–	–	1081–1270	–	1244–1385
3-irányú billenő platós 3,5t Heavy/4,25t EV	–	963–1130	–	–	943–1110	–	1074–1175
3-irányú billenő platós Crew Cab 3,5t Heavy	–	810–970	–	–	790–950	–	–
Platform* 3,5t Heavy	–	1518–1700	–	–	1498–1665	–	–

\* felépítmény nélkül

A megadott értékek az adott karosszéria változaton és hajtásláncon belül az elméleti legisebb és legnagyobb felszereltségű változat terhelhetőségét mutatják.

VONTATÁS	3,3t	3,5t	3,5t Heavy	EV 3,5t Heavy	EV 4,25t
Nyomtáv elől (mm)	2500	2500	3000	2400	1900–2400
Nyomtáv hátul (mm)	750	750	750	750	750

MÉRETEK (mm)	Panel Van	Alváz	Alváz Crew Cab	Platós	Platós Crew Cab	3-irányú billenő platós	3-irányú billenő platós Crew Cab	Platform
Tengelytáv L2	3450	3450	3450	3450	3450	3450	3450	3450
Tengelytáv L3/L4	4035	4035	4035	4035	4035	4035	4035	4035
Hossz L2	5413	5358	–	–	–	–	–	–
Hossz L3	5998	5943	5843	6328	6228	6170	6210	5693
Hossz L4	6363	6308	6208	6693	6678	–	–	6328
Magasság H1	2254	2254	2254	2376	2376	2376	2376	2153
Magasság H2	2522/2612**	–	–	–	–	–	–	–
Magasság H3	2760/2850**	–	–	–	–	–	–	–
Raktér/Plató hossz L2	3120	–	–	–	–	–	–	–
Raktér/Plató hossz L3	3705	–	–	3833	2950	3660	2860	–
Raktér/Plató hossz L4	4070	–	–	4260	3400	–	–	–

\*\* EV modell



Toyota Environmental Challenge 2050

## EGY FÉNYESEBB JÖVŐÉRT

A Toyota túl akar lépni a zéró környezeti hatáson, és még tisztább világot szeretne teremteni. Hogy ez megtörténhessen, a vállalat hat kihívást tűzött ki maga elé, amelyeket 2050-re szeretne teljesíteni. A maga nemében mindegyik kihívás igen nehéz, de a Toyota arra törekszik, hogy általuk pozitív és fenntartható fejlődést alapozzon meg a társadalommal együttműködve.



További információért látogasson el a Toyota Környezetvédelmi Kihívás 2050 weboldalra: [www.toyota-europe.com/world-oftoyota/feel/environmental-sustainability](http://www.toyota-europe.com/world-oftoyota/feel/environmental-sustainability) vagy keresse fel helyi Toyota márkakereskedőjét.



**1. ÚJ AUTÓ – NULLA CO<sub>2</sub>-KIBOCSÁTÁS**  
2050-ig 90%-kal csökkentjük az új autóinkból származó CO<sub>2</sub>-kibocsátást a 2010-es szinthez képest. Hogy ezt elérjük, erősítjük az alacsony vagy nulla CO<sub>2</sub>-kibocsátású autók fejlesztését, és mindent megteszünk, hogy növeljük az ilyen autók népszerűségét.



**3. GYÁRTÁS – NULLA CO<sub>2</sub>-KIBOCSÁTÁS**  
A CO<sub>2</sub>-kibocsátás csökkentéséhez gyárainkban előtérbe helyezzük az alternatív erőforrásokat használó technológiák fejlesztését. Elköteleztünk magunknak abban, hogy hálózatunk még inkább energiatakarékos legyen, ezért használjuk a megújuló energiaforrásokat (nap- és szélenergia), valamint az alacsony széndioxid-kibocsátású energiát, például a hidrogént.



**5. ÚJRAFELHASZNÁLÁSON ALAPULÓ TÁRSADALOM ÉS RENDSZEREK FELÁLLÍTÁSA**  
Már 40 éve dolgozunk az újrahasznosítás kihívásain, aminek eredményeképpen minden egyes Toyota modell 95 százalékban újrahasznosítható és újrahasználandó. Ezen felül új és innovatív módszereket ajánlunk az életciklusuk végére ért járművek leadására.



\* A Toyota személygépjárművekre alkalmazott, életciklusra vonatkozó módszertanát megvizsgálta és jóváhagyta a TÜV Rheinland, amelynek tanúsítványa szerint megfelel az ISO14040/14044 szabványoknak.



**2. ÉLETCIKLUS – NULLA CO<sub>2</sub>-KIBOCSÁTÁS**  
Azon dolgozunk, hogy még inkább környezetbarát autókat alkossunk, ezért járműveinket folyamatosan kiértékeljük és finomítjuk, hogy teljes életciklusuk során a lehető legcsekélyebb hatást gyakorolják a környezetre.\*



**4. A VÍZFELHASZNÁLÁS MINIMALIZÁLÁSA ÉS OPTIMALIZÁLÁSA**

A vízfelhasználás csökkentéséhez gyárainkban elkezdtük gyűjteni az esővizet, Ezenkívül víztisztító megoldásokat fejlesztettünk ki, hogy újra hasznosíthassuk a már használt vizet, vagy hogy biztonságosan visszaforgathassuk a helyi ellátó hálózatba.



**6. A TERMÉSZETTEL HARMÓNIABAN ÉLŐ JÖVŐBENI TÁRSADALOM FELÁLLÍTÁSA**  
Hogy megőrizzük és erősítsük a természettel való együttélésünket, folyamatosan szervezünk erdő-újratelepítések és faültetéseket, támogatunk zöld városi kezdeményezéseket helyileg és az egész világon is. Célunk egy olyan társadalom megteremtése, ahol az emberek a természettel teljes harmóniában tud élni.



## TELJES NYUGALOM A TOYOTA OLDALÁN

### MINŐSÉGI SZERVIZ

Toyota modelljeinek szüksége van egy állapotfelmérésre és biztonsági átvizsgálásra minden 2 évben/30 ezer kilométerenként (amelyik előbb bekövetkezik)\*.

### ALACSONY KARBANTARTÁSI KÖLTSÉGEK

Minden Toyota modell tervezése és gyártása során ügyelünk arra, hogy karbantartása minél kevesebb költséggel járjon.

### EREDETI ALKATRÉSZEK

A Toyota minőség biztosításához csak eredeti alkatrészeket használunk az Ön járművéhez.

### ÁTFOGÓ GARANCIA

Minden új Toyota a forgalomba helyezéstől számított 3 éves vagy 100 000 kilométeres garanciával<sup>§</sup> rendelkezik. Ez minden olyan meghibásodásra vonatkozik, amely normál üzemeltetési feltételek mellett következik be és visszavezethető valamely alkatrész gyártási hibájára vagy szerelési hiányosságra<sup>§</sup>.

További információk: [www.toyota.hu/tulajdonosok/karbantartas](http://www.toyota.hu/tulajdonosok/karbantartas)

\* Kérjük, a garancia részletei felől érdeklődjön Toyota márkakereskedőjénél! <sup>§</sup> A részletes garanciafeltételekről egyeztessen márkakereskedőjével. <sup>†</sup> 3 év/futásteljesítmény nélküli garancia vonatkozik a fényezésre a gyártási hibából eredő problémák és a felületi rozsdásodás esetén. Minden új Toyota modellre 6 éves rozsdásodás elleni garanciát vállal a gyártó a karosszériaelemek anyag- vagy gyártási hibából eredő rozsdásodása esetén. <sup>\*\*</sup> Belgiumban 5 év, Portugáliában és Dániában 1 év.

<sup>§§</sup> Kérjük, a garancia részletei felől érdeklődjön Toyota márkakereskedőjénél!

### MEGVÁSÁROLHATÓ EXTRA GARANCIA

2 éves vagy 250 000 km extra garancia az alapgarancia lejártá után lép érvénybe, azokra a hirtelen bekövetkezett meghibásodásokra vonatkozik, amik a Proace Extra Garancia fűzetben van részletezve.

### TOVÁBBI BIZTONSÁG

A Toyota védelmi rendszere ellenáll a biztosítótársaságok kíméletlen ötperces feltörési vizsgálatának, és ezáltal magas szintű vagyonvédelmet nyújt.

### TOYOTA EURO CARE

A nyugodt vezetéshez, nem kevesebb, mint 40 európai országban nyújtunk Toyota Eurocare asszisztenciaszolgáltatást három éven át\*\*.

### TARTOZÉKOK

A Toyota tartozékokat ugyanazzal a minőséggel, gondossággal és figyelemmel tervezzük és gyártjuk, mint a Toyota modelleket is. Minden eredeti Toyota tartozékra 3 év garanciát kínálunk, amennyiben az autóval együtt vásárolták meg őket<sup>§§</sup>.





**Üdvözöljük egy olyan világban, ahol minden lépés számít.**

Amikor alapítónk, Kiichiro Toyoda maga ment, hogy segítsen az ügyfeleknek, elindított egy izgalmas történetet.

Az autógyártás forradalmasításáról. A villamosított hajtásláncok üttörőjének lenni. Hogy a mobilitás mindenki számára elérhető legyen. Soha nem nyugodni. Mindig tovább menni az elvárásokon túlra is, hogy ügyfeleink életét jobba tegyük. És ezzel egy jobb világot teremtsünk.

LET'S GO BEYOND





Toyota  
Professional

TOYOTA PROACE MAX

MINDEN MUNKA SZÁMÍT.

[WWW.TOYOTA.HU](http://WWW.TOYOTA.HU)

Legjobb tudomásunk szerint a kiadványban szereplő adatok a nyomdába adás pillanatában megfelelnek a valóságnak. A kiadványban megjelenő információk tájékoztató jellegűek, azok nem értendők eladási ajánlatnak, és nem kötelező érvényűek a Toyota márkakereskedések és szervizek számára. Az autó karosszériájának színe a valóságban kis mértékben eltérhet a kiadvány fotóin látható színektől. A fotókon megjelenő felszereltségek nem minden országban rendelhetők, ezért a pontos felszereltségről érdeklődjön a helyi Toyota márkakereskedésben. A Toyota Central Europe – Hungary Kft. a prospektusban közölt adatok és részletek előzetes bejelentés nélküli megváltoztatásának jogát fenntartja. © 2024. NV Toyota Motor Europe (TME). A kiadvány sem egészében, sem részleteiben nem jeleníthető meg újra a Toyota Motor Europe előzetes írásos engedélye nélkül.

02/25/PROACEMAX/HU/0000 YAMB334