



Toyota
Professional



PROACE & PROACE ELECTRIC



MINDEN FELADATRA KÉSZEN ÁLL.

A Proace modellsorozat minden munkára és feladatra kínál megbízható megoldást, akár strapabíró teherszállítóra van szükség, akár embereket kell fuvarozni. A Proace Electric bemutatkozásával pedig felfedezheti a zéró emissziós közlekedés nyújtotta szabadságot, és élvezheti a kompromisszummentes teljesítményt és megbízhatóságot.

TARTALOM



TARTALOM

- | | | |
|--------------------------|------------------------------|-------------------------------|
| 2 Bevezetés | 18 Hajtásláncok | 32 Műszaki adatok |
| 4 Proace Electric | 20 Felszereltségi szintek | 36 Teljes nyugalom |
| 12 Karosszériaváltozatok | 24 Tartozékok | 38 Toyota haszonjármű kínálat |
| 14 Raktér | 28 Színek, kerekek, kárpitok | |
| 16 Kényelem | 30 Modellváltozatok | |

PROACE ELECTRIC, AZ ÚJ ELEKTROMOS TÁRSA.

 ELEKTROMOS

A Proace Electric a Proace modell kompromisszummentes képességeit és variálhatóságát kombinálja a tisztán elektromos, zéró emissziós hajtásláncok teljesítményével és hatékonyságával.

Bármilyen feladat, a Proace Electric rendelkezésre áll. Legyen szó üzögő városi kihívásokról vagy vidéki munkákról, verhetetlen teljesítményével és csendességével bármivel megbirkózik a modell. Az erős elektromotor és a kétféle választható akkumulátor kiemelkedő dinamizmust és hatótávolságot kínál, ráadásul mindezek túl biztosítja a zéró emisszió nyújtotta szabadságot.


A három különböző hosszúságban és karosszériaváltozatban* elérhető Proace Electric lenyűgöző terhelhetőséget és vontatási kapacitást biztosít, hogy bármilyen munkában a segítségére legyen. Az utastérben dedikált elektromos funkciók biztosítják, hogy mindig tisztában legyen az akkumulátor töltöttségével és a fogyasztással.

5 OK, AMIÉRT ÉRDEMES AZ ELECTRICET VÁLASZTANI



ALACSONY FENNTARTÁSI KÖLTSÉGEK

Az üzemanyag-, adó- és karbantartási költségek nagyarányú csökkentésével a Proace Electric minden kilométeren pénzt takarít meg vállalkozása számára.



ZÉRÓ EMISSZIÓ

A Proace Electric csendes, zéró emissziós hajtáslánca a korlátozott városi zónákba való belépés szabadságát, és sok helyen ingyenes vagy kedvezményes parkolást biztosít.



AKÁR 330 KILOMÉTERES[§] HATÓTÁV

A Proace Electric lenyűgöző hatótávolságával mindig kellő magabiztossággal indulhat el, szívesen bárhová is munkája.



NINCS KOMPROMISSZUM TEHERBÍRÁS TERÉN

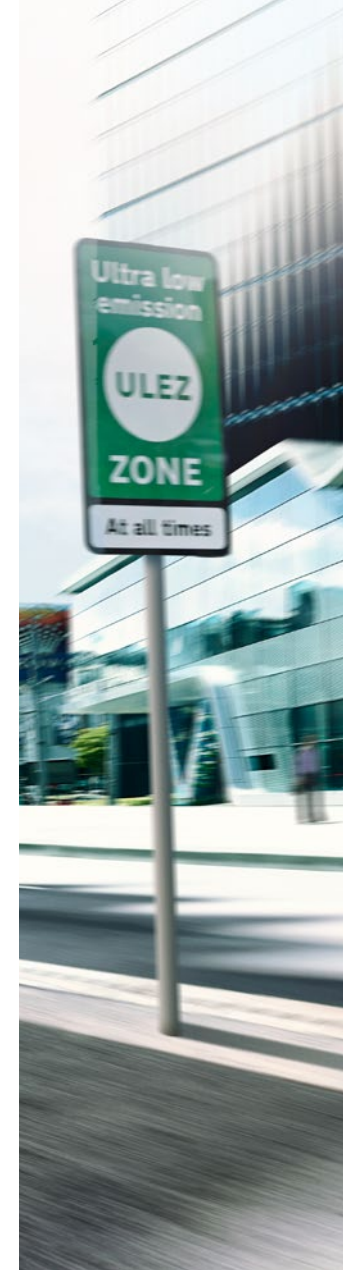
1 tonnás terhelhetőségével (opcionálisan 1,2 tonna) és 1 tonnás vontatási kapacitásával a Proace Electric egy igazi kompromisszummentes igásló.



VÁLASZTHATÓ AKKUMULÁTOROKAPACITÁS

Az 50 és 75 kWh-s akkumulátorral elérhető Proace Electric biztosítja a szükséges hatótávolságot (230 km* – 50 kWh / 330 km* – 75 kWh) és kapacitást.

[§] 75 kWh-s akkumulátorral a WLTP norma szerint.





FELVILLANYOZZA A MUNKÁT



A Proace Electric könnyedé teszi a városi kihívásokat. A tiszta és ügyes elektromos hajtáslánc keményen dolgozik azért, hogy csökkentse vállalkozása költségeit és karbonlábnyomát – köszönhetően zéró emissziós működésének.

Az erőteljes elektromotor azonnali nyomatékot biztosít, amely csendes és zökkenőmentes kigyorsítást kínál a lámpáktól és a körforgalmakból – mindegy egyes alkalommal. Bármelyik akkumulátort is választja, rendelkezésére áll a napi feladatok elvégzéséhez elegendő energia, ráadásul anélkül, hogy kompromisszumot kellene kötnie a terhelhetőség kapcsán.

Az utastérben az elektronikus kézifék teszi egyszerűbbé a sok megállással és elindulással járó városi feladatokat, miközben a nagyobb lábtérnek köszönhetően a mozgás szabadságát is megadja.




HÁROMFÉLE VEZETÉSI ÜZEMMÓD

A Proace Electric egyedi vezetési üzemmódválasztóval rendelkezik. Ennek három beállítása lehetővé teszi, hogy a hajtásláncot az adott körülményekhez optimalizálja: a Power mód a dinamikusabb közlekedést, a Normal beállítás a hétköznapi használatot, az Eco üzemmód pedig a lehető legnagyobb hatótáv elérését támogatja.

A MEGFELELŐ HATÓTÁVOLSÁG A VÁLLALKOZÁSA SZÁMÁRA

A Proace Electric 50 és 75 kWh-s akkumulátorral is elérhető. Ezek akár 230 vagy 330 kilométeres hatótávot képesek biztosítani, így tökéletes megoldást nyújtva vállalkozása számára, legyen szó akár sok megállással és elindulással járó városi használatról, vagy hosszabb napi ingázásról.

 50 kW hatótáv = akár 230 km

 75 kW hatótáv = akár 330 km

Becsült távolságok a Google Térképen. A hatótávolság az autó hosszától és felszereltségi szintjétől is függ.

50 kWh

PÉLDA A NAPI HASZNÁLATRA



AKÁR 230 KILOMÉTER

INDULÁS

Egy virágárus reggel elindul a virágboltjába.

BEPAKOLÁS

Felveszi a napi árut.

KISZÁLLÍTÁS

Kiszállítás az első megrendelőnek.

KISZÁLLÍTÁS

Kiszállítás a 10. és egyben utolsó megrendelőnek.

VISSZATÉRÉS

Az el nem adott áru visszaszállítása az üzletbe.

HAZAÚT

Hazaút és töltés fali töltő segítségével.

75 kWh

PÉLDA A NAPI HASZNÁLATRA



AKÁR 330 KILOMÉTER

INDULÁS

Építőmunkások egy csapata elindul 40 kilométeres útjára a központtól a városba.

BESZERZÉS

Az első adag építőanyag beszerzése.

BESZERZÉS

További áru beszerzése egy másik helyszínről.

ÚT AZ ÉPÍTKEZÉSRE

Munka az építkezésen.

ÚT AZ ÉPÍTKEZÉSRE

Egy másik helyszín meglátogatása a csapattal.

VISSZAÚT

Vissza a forgalmas városból a 60 kilométerre fekvő központba.

ÉRKEZÉS


Megérkezés a központba és az autó töltése fali töltőn keresztül.

KÖNNYEDÉN FELTÖLTHETŐ



A Proace Electric mozgásban tartja, amikor igazán számít. A mindössze 30 perc alatt elérhető 80 százalékos töltöttségnek és az akár 330 kilométeres hatótávolságnak köszönhetően sosem volt még ilyen könnyű együtt dolgozni egy elektromos modellel.

Akár háztartási konnektoron, fali töltőn vagy gyorstöltőn keresztül tölti az autót, a Proace Electric mindig ereje teljében van. Az 50 és 75 kWh-s változatok páratlan hatótávolságával a legsűrűbb napokat is töltés nélkül teljesítheti. Amikor töltőn van, a töltőcsatlakozónál lévő visszajelző fény megmutatja az akkumulátor aktuális töltöttségét.



TÖLTÖTTÉSGJELZŐ

A Proace Electric töltőcsatlakozójánál lévő akkumulátor töltöttségjelző egyszerű módját kínálja annak, hogy tisztában legyen az akkumulátor állapotával.

AZ AKKUMULÁTOR FELADATA

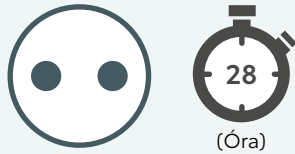
Az akkumulátorból származó energiával működik az elektromotor, ami meghajtja a kerekeket. Az energiaveszteséget a minimumra szorították: amikor éppen áll az autó, a rendszer lekapcsol, fékezés közben pedig visszatáplálja az energiát. Amikor lemerül, egy konnektor vagy egy dedikált töltőpont segítségével feltölthető.

MŰSZEREGYSÉG ÉS TFT KIJELZŐ

A műszeregység mindig aktuális információkkal szolgál az elektromos fogyasztástól az akkumulátor állapotán át egészen az elektromos rendszer állapotáig. Ezalatt a TFT kijelző olyan dedikált EV adatokat jelenít meg közvetlenül a vezető előtt, mint a töltés ütemezésével, a töltés állapotával, a hatótávolsággal vagy éppen az utazással kapcsolatos információk.

50 kWh


50 kWh-s AKKUMULÁTOR TÖLTÉSE



(Óra)

HÁZTARTÁSI KONNEKTOR


Mintha csak egy mobiltelefon lenne, a háztartási konnektoron keresztül 15-28 óra* alatt tölts fel teljesen az 50 kWh-s akkumulátor.



(Óra)

FALI TÖLTŐ

Egy gyors, megbízható, dedikált otthoni, munkahelyi fali töltőt használva az 50 kWh-s akkumulátor 4,75 óra* alatt tölthető fel.




(Óra)

GYORSTÖLTŐ

A nyilvános gyorsöltők segítségével akár 0,5 óra* alatt teletölthető az 50 kWh-s akkumulátor.

75 kWh


75 kWh-s AKKUMULÁTOR TÖLTÉSE



(Óra)

HÁZTARTÁSI KONNEKTOR

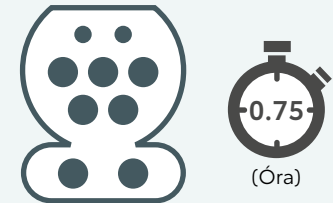
Mintha csak egy mobiltelefon lenne, a háztartási konnektoron keresztül 22-42 óra* alatt tölts fel teljesen a 75 kWh-s akkumulátor.



(Óra)

FALI TÖLTŐ

Egy gyors, megbízható, dedikált otthoni, munkahelyi fali töltőt használva a 75 kWh-s akkumulátor 7 óra* alatt tölthető fel.



(Óra)

GYORSTÖLTŐ

A nyilvános gyorsöltők segítségével akár 0,75 óra* alatt teletölthető a 75 kWh-s akkumulátor.

* A töltési idő az adott körülményektől is függ.

CSATLAKOZZON, IRÁNYÍTSON ÉS MINDIG LEGYEN NAPRAKÉSZ



A Proace Electric egy sor egyedi EV funkciót és fejlett kapcsolódási lehetőséget kínál, hogy minden nap naprakész lehessen, az Ön kezében legyen az irányítás és ne kelljen megállnia.

A Proace Electric utasterében az olyan fontos információk, mint az elektromos fogyasztás és az akkumulátor kapacitása a központi műszeregységen és a TFT kijelzőn jelennek meg. A töltőpont kereső és a hatótáv ellenőrző egyéb egyedi funkciók mellett a 8" érintőképernyőn keresztül érhetők el, de ugyanitt navigációs rendszer is segít megtervezni a munkanap menetrendjét.



AKKUMULÁTOR TÖLTÉS ÉS ÁLLÓFÜTÉS BEÁLLÍTÁS

Biztosítsa, hogy áruszállítója készen áll a munkára, köszönhetően az előre beállítható töltési időknél és a programozható állófűtésnek.



TÖLTŐPONT KERESŐ

Nézze meg az összes elérhető töltőpontot az érintőképernyőn keresztül, és állítsa be a legközelebbi köztes célként, ha az akkumulátor merülőben van.



HATÓTÁVOLSÁG ELLENŐRZÉS

Ez a funkció megmutatja az aktuális hatótávolságot az akkumulátor töltöttségi szintje alapján, és az adott területen belüli töltőpontokat is listázza.




AKKUMULÁTORHASZNÁLATI KIJELZŐ

Finomítsa vezetési stílusát az akkumulátor energiafelhasználásának és visszatáplálásának vizuális visszajelzésének segítségével.



OKOS MEGOLDÁSOK SZÉLES VÁLASZTÉKA



A különböző hosszúságok és ajtókonfigurációk segítségével Proace képes tökéletesen alkalmazkodni igényeihez.

Legyen szó akár egy kis start-up vállalkozásról vagy egy nagyvállalatról, a Proace modellt úgy tervezték, hogy minden igényt kielégítsen, amely csak elvárható egy áruszállítótól.

PANEL VAN KAROSSZÉRIAVÁLTOZAT



2 HOSSZÚSÁG



KÖZEPES

4959 mm




HOSSZÚ

5309 mm



A Proace Közepes karosszériaváltozat a tökéletes választás a szűkös helyekhez. Rövid, mindössze 4,9 méteres hosszúsága mellé kategóriaelső rakteret kínál verhetetlen térfogatával és terhelhetőségével.

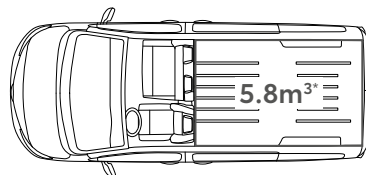
RAKTÉR MINDEN IGÉNYRE



A lenyűgöző befogadóképesség, a könnyű hozzáférés a rakományhoz és a kétféle hosszúság a biztosíték arra, hogy a sokoldalú Proace raktere mindenféle rakomány számára megfelel.

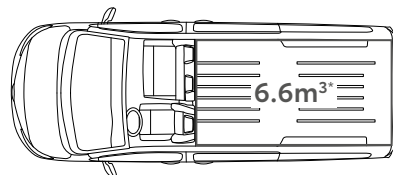
A Proace Közepes a tökéletes társ a szűkös kihívásokhoz. Az egyedi, mindössze 4,9 méteres hossza új mércét állít fel kategóriaelső raktér méretével, míg a Smart Cargo raktérhosszabbító nyílással a raktér hosszát tekintve is első helyen áll a maga 3,6 méteres értékével. Mindez verhetetlen térfogatot és terhelhetőséget biztosít. A pakolhatóság szempontjából szintén a szegmens élén van a modell, köszönhetően alacsony rakodómagasságának, valamint a szélesre nyíló oldalsó és hátsó ajtóinak, és akkor a szintén kiemelkedően kicsi fordulókörrel még nem is beszéltünk.

Amennyiben még nagyobb helyre lenne szüksége, úgy a hosszú Proace modellek is rendelkezésre állnak 5,3 méteres hosszúságukkal.



Proace Közepes

Raktér hossza: 3674 mm
Raktér magassága: 1397 mm
Raktér hossza: 1628 mm
Maximum terhelhetőség: 1400 kg
2 vagy 3 ülés



Proace Hosszú


Raktér hossza: 4026 mm
Raktér magassága: 1397 mm
Raktér hossza: 1628 mm
Maximum terhelhetőség: 1400 kg
2 vagy 3 ülés



Proace Hosszú – Panel Van
Raktér térfogata: 6,6 m³*
Terhelhetőség: 1200/1400 kg
Hátó ajtó nyitási szöge: 230°

* Smart Cargo opcióval.

DOLGOZZON OKOSAN ÉS KÉNYELMESEN



A kényelmes utastér, az intelligens mobil irodai megoldások és a praktikus rakodási jellemzők teszik a Proace modellt igazán ötletes és praktikus munkaeszközzé.

Az egyenletes, csendes haladás, a jól támasztó ülések és a kényelmes vezetés segíti abban, hogy a kormány mögött ülve legyűrje a kilométereket. A Proace első üléseinek nagyszerű kialakítása lehetővé teszi, hogy hárman is kényelmesen utazzanak az első sorban. Az innovatív Smart Cargo – amelynek három eleme a mobil iroda, a felhajtható első utasülés és a Smart Cargo raktérhosszabbító – még több hasznos tulajdonsággal ruhazza fel a Proace belső terét.

A Proace opcionális navigációs rendszernek része a 10 évre szóló csatlakoztatott szolgáltatások csomag, így bárhol is jár, a munkájára koncentrálnak, miközben egyetlen érintéssel rendelkezésre áll mindazon információ, amire csak szüksége lehet.

A fedélzeten lévő Toyota Connect kínálja Apple CarPlay és Android Auto™ integrációnak köszönhetően lazíthat kedvenc zenéivel, vagy zökkenőmentesen bonyolíthatja le telefonhívásait.

Az Apple CarPlay az Apple Inc. védjegye.



SMART CARGO

Az opcionálisan elérhető Smart Cargo raktérhosszabbító úgy kínál 116 centiméterrel hosszabb helyet a rakománynak, hogy közben továbbra is marad hely két személynek az első sorban.



ÜLÉS ALATTI TÁROLÓ

A Proace opcionális, ülés alatti tárolóhelye a mindennap szükséges apróságoknak nyújt helyet, amelyeket rendezetten helyezhetnek el Ön és utasai az első ülésfedele alatt (a tárolóhely térfogata kisebb a Smart Cargo opcióval).



MOBIL IRODA

A Proace Smart Cargo része a két személynek helyet adó első ülésfedele és a mobil iroda. Az utastér így képes alkalmazkodni: amennyiben utasokat kell szállítani, úgy rendelkezésre állnak az ülések, ha pedig éppen arra van szükség, akkor egy kényelmes asztalkát kap.




CSATLAKOZTATOTT SZOLGÁLTATÁSOK

A Proace opcionális, nagyfelbontású Pro-Touch navigációs rendszere a teljes csatlakoztatott szolgáltatások csomagot nyújtja 10 évre. Ezek a valós idejű forgalmi információk, a TomTom helyek, az időjárás, a parkolóhelyekre, az üzemenyagárakra vonatkozó tájékoztatások, és a veszélyes szakaszokra (sebességmérő kamerák) figyelmeztető jelzések.



A VÁLLALKOZÁSÁNAK MEGFELELŐ HAJTÁSLÁNCOK



A zéró emissziós elektromos hajtásláncoktól a kiváló dízelmotorokig a Proace kínálatának tagjai kiemelkedő hatékonyságot és kiváló vezethetőséget kínálnak.

Az 50 és 75 kWh-s akkumulátorral elérhető Proace Electric a tökéletes zéró emissziós megoldás vállalkozása számára. Az akár 330 kilométeres hatótávolsága és 1,2 tonnás terhelhetősége kiemelkedő teljesítményt és képességeket biztosítanak.

A Proace 2,0 literes dízelmotorjai két különböző teljesítményszinten érhetőek el 140-től 180 lóerőig.

ELEKTROMOTOR

Akkumulátor kapacitás: 50 kWh

Hatótávolság*: 196-211 km

Töltési idő: 0,5 óra

ELEKTROMOTOR

Akkumulátor kapacitás: 75 kWh

Hatótávolság*: 285-303 km

Töltési idő: 0,5 óra

DÍZEL

2,0 l D-4D 140 6 M/T

Teljesítmény: 140 LE

Üzemanyag-fogyasztás*: 6,8-7,8 l/100 km

Széndioxid-kibocsátás*: 166-195 g/km

DÍZEL

2,0 l D-4D 180 6 A/T

Teljesítmény: 177 LE

Üzemanyag-fogyasztás*: 6,9-7,8 l/100 km

Széndioxid-kibocsátás*: 182-204 g/km

A/T = Automata sebességváltó.

* Kombinált ciklusban.

M/T = Manuális sebességváltó.



PROACE VAN ELECTRIC



Proace Electric –
Panel van



BASE

FŐBB JELLEMZŐK:

- 16" acél keréktárcsák
porvédő kupakkal
- Halogén fényszórók
- Nappali menetfény, izzólámpás
- Külső tükrök manuális állítása
- Hátsó ködlámpa
- Első ködfényszórók
- Manuálisan behajtható külső tükrök
- Rádió, kormánykerék mögötti vezérlővel, Bluetooth és USB csatlakozóval
- Színes, 10"-os TFT multi-információs kijelző a kormánykerék mögött
- 2 hangszóró és 2 magasságú
- DAB - Digitális adások vétele
- Távirányítás központizár
- Indításgátló
- Lökéstartó színe elől/hátul fekete
- Ajtókilincsek színe fekete
- Fekete oldallvédő műanyag
- Alsó motorvédő lemez
- Raktérajtó (180°) lemezelt
- Jobb oldali tolóajtó - raktér
- Légkondicionáló (A/C)
- manuális állítású
- Szervokormány
- Műanyag kormánykerék
- Kormánykerék hossz- és magasságállítással
- 12V-os csatlakozó a műszerfalon
- 12V-os csatlakozó a kesztyűtartóban
- 12V-os csatlakozó a hátsó részben
- Fa raktérpádó burkolat (Kolín-i beszerelés)
- Tempomat sebességhatárolóval
- Zárt felső kesztyűtartó
- Nyitott tároló a műszerfal felső részén
- Kesztyűtartó világítás
- Elválasztófal (ablak nélküli)
- Szélső dupla utasülés alatt tárolórekesz
- Az utastérpádó burkolata műanyag
- Gumi szőnyeg elől
- Elektromos rögzítőfék
- Önálló vezetőülés kartámasszal
- Dupla utasülés
- Vezetőülés magasságállítással
- Vezetőülés állítható deréktámasz
- Szürke szövet ülésborítás
- Első elektromos ablakemelők automata funkcióval
- Fedélzeti töltésvezérlés: CCS2 (AC 1P 7 kW / DC 100 kW)
- Töltésidőzítés
- Elektromos kábel zár
- Töltőcsatlakozó fedél zárható (AC és DC töltéseknél)
- Töltésvisszajelző lámpa a töltőfejnél
- Kábel a jármű töltéséhez (Mode2 (8A / 1P) / Mode3 (32A / 3P))

PROACE VAN



Proace hosszú – Panel Van

Proace közepes – Panel Van



ACTIVE

FŐBB JELLEMZŐK

- 16" acél keréktárcsák dísz tárcsával
- Halogén fényszórók
- Nappali menetfény, izzólámpás
- Akusztikus szélvédő - többretegű extra hangszigeteléssel
- Külső tükrök elektromos állításúak és fűtöttek
- Manuálisan behajtható külső tükrök
- Esőérzékelős ablaktörlő
- Hátsó ködlámpa
- Sötétedésérzékelő
- Első ködfényszórók
- Rádió, kormánykerék mögötti vezérlővel, Bluetooth és USB csatlakozóval
- Egytónusú LCD kijelző a műszerfalban
- 2 hangszóró és 2 magasságárzó
- DAB – Digitális adások vétele
- Távirányítás központizár
- Indításgátló
- Lökharító színe elöl/hátul fekete (műanyag alapszín)
- Ajtókilincsek színe fekete (műanyag alapszín)
- Fekete oldalsvédő műanyag
- Vonóhorog előkészítés
- Raktérajtó (180°) lemezelt

- Jobb oldali tolóajtó – raktér
- Légkondicionáló (A/C) manuális állítású
- Szervokormány
- Műanyag kormánykerék
- Kormánykerék hossz- és magasságállítással
- 12V-os csatlakozó a műszerfalon
- 12V-os csatlakozó a kesztyűtartóban
- 12V-os csatlakozó a hátsó részben
- Fa raktérpadló burkolat
- Zárt felső kesztyűtartó
- Nyitott tároló a műszerfal felső részén
- Kesztyűtartó világítás
- Elválasztófal ablakos
- Az utastérpadló burkolata műanyag
- Gumi szőnyeg elöl
- Tempomat sebességhatárolóval
- Első elektromos ablakemelők automata funkcióval
- Önálló vezetőülés
- Önálló utasülés
- Vezetőülés és utasülés kartámasszal
- Vezetőülés magasságállítással
- Vezetőülés állítható deréktámasz
- Szürke szövet ülésborítás

VÁLASZTHATÓ CSOMAG:

- MULTIMÉDIA
- Pro-Touch 7"-os színes érintőképernyő, AUX, USB
- Connectivity
- GPS-es navigáció Európa térképpel
- Fűthető első ülések
- Oldallégzsák az első szélső üléseken, törzs és fejevédelem
- Bőr kormánykerék, kormányról vezérelhető

MULTIMÉDIA PRO

- Multimedia csomaggal
- Kézzónás első automata légkondicionáló

DUPLA TOLÓAJTÓ CSOMAG

- Jobb és bal oldali tolóajtó – raktér



COMFORT

FŐBB JELLEMZŐK

- (a Multimedia Pro felszereltségen felül)
- 17" könnyűfém keréktárcsák
- Xenon fényszórók manuális magasságállítással
- LED-es nappali menetfény
- Első ködfényszórók
- Első/hátsó lökhárító fényezett
- Hátsó lökhárító fekete betéttel (hosszú változatnál)
- Webasto kiegészítő fűtés távirányítóval
- Elektromosan behajtható külső tükrök
- Intelligens nyitási rendszer

VÁLASZTHATÓ CSOMAGOK:

SMART CARGO CSOMAG

- Dupla utasülés
- Kartámasz nélkül az utasülés esetében
- Elválasztófal ablakos; alsó részén nyitható fedéllel (Smart Cargo)
- Utas-ülőpad ModuWork, elforgatható asztallal
- Szélső utasülés felhajtható, meghosszabbítható raktér

DUPLA TOLÓAJTÓ CSOMAG

- Jobb és bal oldali tolóajtó – raktér

SZÁLLÍTÁS

Tető- és oldalfal szigetelés

Biztonsági háló a hátsó, kétszárnyú ajtón ablaktörlővel (minden típusú ajtóhoz)

Biztonsági háló az oldalsó tolóajtón

Kerékjáratí ív borítás

Csúszásgátlóval ellátott minőségi műanyag padlóvédelem

AZ ÖN VÁLLALKOZÁSÁRA SZABVA

Bármilyen vállalkozása is legyen, és ahhoz bármilyen Proace modellt is válasszon, az eredeti Toyota tartozékok rugalmasságot biztosítanak a jármű praktikumának és teherbírásának személyre szabásához. Minden tartozék minden apró részlete azért lett megalkotva, hogy megkönnyítse és hatékonyabbá tegye az életét.



TETŐCSOMAGTARTÓ- PLATFORM, ALUMÍNÍUM

Erős, mégis könnyű súlyú alumíniumszerkezet beépített járófelülettel és teljes szélességű létragörgetővel.

SZEMÉLYRE SZABOTT BELSŐ ELEMÉK

A Toyota tartozékai lehetőséget kínálnak a Proace belső terének testreszabásához. A széles körben választható tartozékok fokozni tudják a védelmet, a szigetelést és a biztonságot, így széles körben megfelelően bármilyen üzleti igényeknek.



TETŐCSOMAGTARTÓ

A könnyen felszerelhető, zárható rudak megbízható alapot biztosítanak kerékpárok, csomagok vagy sídobozok szállításához.

FIX VONÓHOROG

A vonóhorog révén maximálisan kihasználhatja járműve remek vontatási kapacitását. A fix helyett levehető vonóhorogot is választhat, amelynek kampója eltávolítható, ha éppen nincs rá szükség.

Látogasson el a www.toyota-europe.com oldalra, vagy kérjen egy brosúrát a legközelebbi Toyota-márkakereskedőnél a tartozékok teljes választékának részleteiért.

TARTOZÉKOK



SÁRFOGÓ GUMI

Kifejezetten úgy terveztük, hogy a víz, sár vagy az apró kövek ne verődjenek fel a Proace karosszériájára. Elölre és hátulra is kapható.

KÜSZÖBCSŐ, ROZSDAMENTES ACÉL

A különleges, cső alakú, rozsdamentes acélból készült tartozék stílusos, és egyben védi az oldalsó elemeket a kisebb behatásoktól.



HÁTSÓ LÖKHÁRÍTÓ VÉDŐLEMEZ, ROZSDAMENTES ACÉL

Egyedi tervezésű, burkolt éllel, amely megvédi a hátsó lökhárítót a karcolásoktól be- és kirakodáskor.

PEREMES VONÓHOROG

Normál vontatáshoz tervezve. Kialakítása lehetővé teszi a praktikus használatot.

Látogasson el a www.toyota-europe.com oldalra, vagy kérjen egy brosúrát a legközelebbi Toyota-márkakereskedőnél a tartozékok teljes választékának részleteiért.

Toyota BEV modelljének legkényelmesebb töltése érdekében érdemes Toyota fali töltőt használni. A fali töltő kínálatunk tagjai tökéletesen alkalmasak a Toyota modellekhez, és biztonságos, a hagyományos otthoni aljzatnál gyorsabb töltést biztosítanak. Az összes Toyota fali töltő támogatja a 22 kW-os töltést és a három fázist, ezzel nem csak most, de a jövőben is kiszolgálva igényeit.

TOYOTA ENTRY FALI TÖLTŐ

A Toyota Entry fali töltője kategóriájának legkisebb darabja, amely alkalmas otthoni, vagy korlátozottan nyilvános használatra is. Ez a fali töltő integrált töltőkábelrel és Type 2 csatlakozóval rendelkezik, ezzel biztosítva a problémamentes és egyszerű használatot.



WALL BOX, CONNECTED CSATLAKOZTATOTT FALI TÖLTŐ

A csatlakozásra kész fali töltő egy intelligens töltési megoldás otthoni és korlátozottan nyilvános használatra. LAN, WiFi és opcionálisan LTE funkciókat is felvonultat, áttetsző borításán pedig színes piktogramok jelzik a töltés aktuális állapotát.



ALUMÍNÍUM KÜSZÖBBORÍTÁS

Védje a küszöböket a kopástól, és emlékeztesse utasait, hogy egy Proace Electric modellel van dolguk.

EV KULCSTOK

Egészítse ki a Proace Electric modellel az EV Smart Entry kulcstokkal.



TÖLTŐKÁBEL TÁROLÓ ZSÁK

Ez a praktikus tároló zsák megőrzi töltőkábelének jó állapotát és megelőzi, hogy szétcsússzon, ezzel értékes helyet foglalva csomagteréből.



TÖLTŐKÁBEL

Amikor úton van, használja ezt a kábelt, hogy csatlakoztassa autóját a nyilvános töltőkhöz (elérhető 5, 7,5 és 10 méteres hosszúságban).



VÉGEZZE MUNKÁJÁT STÍLUSOSAN!



EPR Hófehér



KCA Ezüst*



KJF Sevilla vörös*



KCA Ezüst*



KTV Éjfekete*

* Metál fényezés.



16" acél keréktárcsák díztárcsával
Alapfelszereltség Active
felszereltség esetén



**17" machined-face alloy
wheels (5-double-spoke)**
Optional on Panel/Glass
Van Comfort



Világosszürke szövet & PVC
Alapfelszereltség Active és Comfort
felszereltség esetén

TALÁLJA MEG AZ ÖNNEK MEGFELELŐT!

VAN

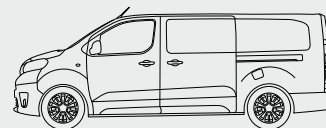
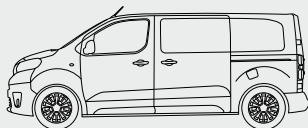
KÖZEPES

HOSSZÚ

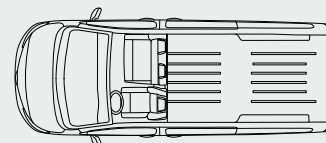
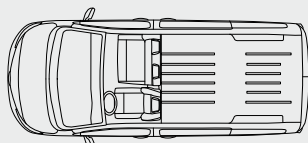
STANDARD



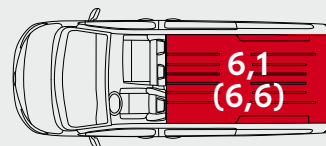
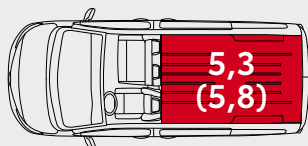
HÁTSÓ, OLDALRA NYÍLÓ
CSOMAGTÉRAJTÓ

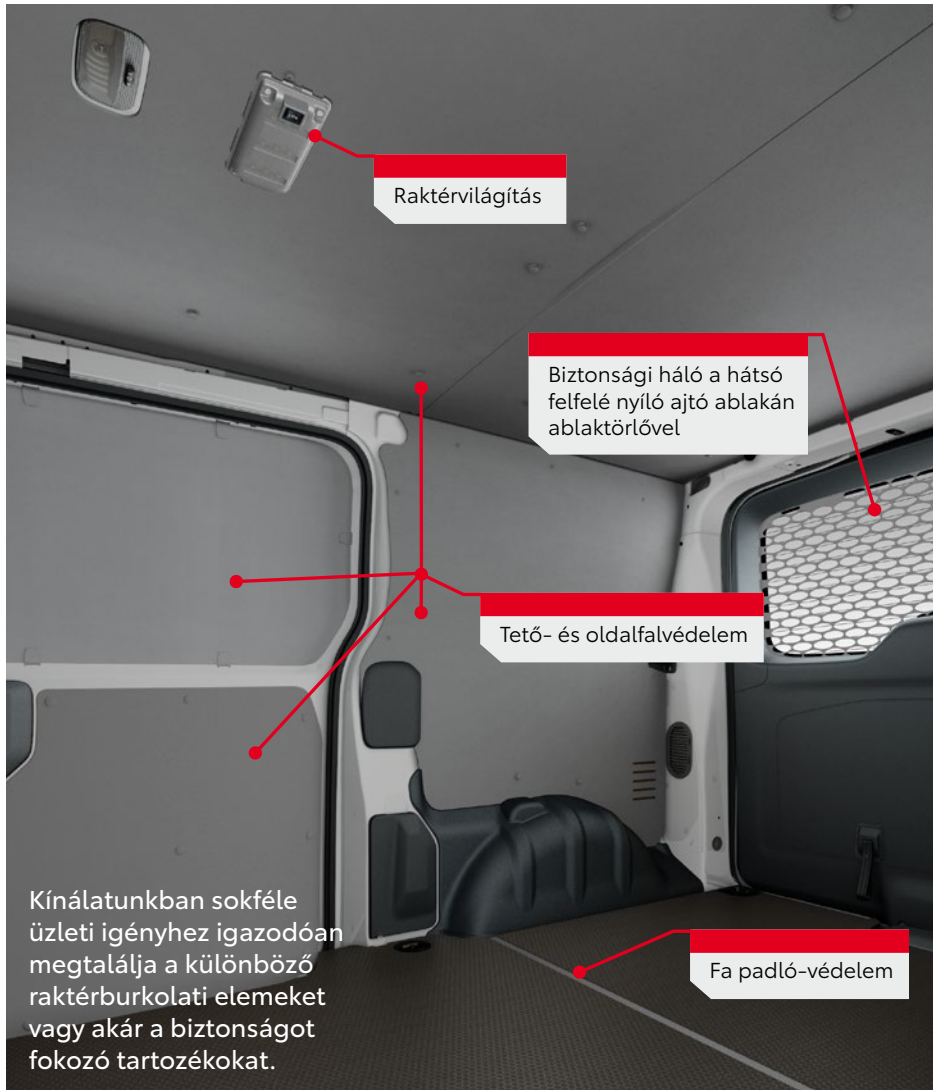


2/3 ÜLÉS



2/3 ÜLÉS
RAKTÉR TÉRFOGAT m³
(SMART CARGO + 0,5 m³)





Fix vonóhorog

A vonóhorog révén maximálisan kihasználhatja járműve remek vontatási kapacitását. A fi x helyett levehető vonóhorogot is választhat, amelynek kampója eltávolítható, ha éppen nincs rá szükség.



Peremes vonóhorog

Normál vontatáshoz tervezve. Kialakítása lehetővé teszi a vontatási erő elosztatását.

MŰSZAKI ADATOK

KÖRNYEZETI TELJESÍTMÉNY	Akkumulátoros elektromos	Akkumulátoros elektromos	Dízel	Dízel
	Elektromos motor 50 kWh A/T	Elektromos motor 75 kWh A/T	2.0 l D-4D (140 LE) 6 M/T	2.0 l D-4D (180 LE) 8 A/T
Elektromos kombinált hatótáv [km]	210–196	303–285	–	–
Tisztán elektromos hatótávolság – városi [km]	299–280	398–377	–	–
Elektromos energia fogyasztás [Wh/km]	250–265	266–279	–	–
Üzemanyag-fogyasztás (a megfelelő direktíva alapján)				
Vegyes [liter/100km]	–	–	5,3–5,5	5,9
Városi [liter/100km]	–	–	5,9	6,3
Városon kívüli használat [liter/100 km]	–	–	4,9–5,3	5,5
Üzemanyagtartály térfogata [liter]	–	–	69	69
Széndioxid, CO₂ (a megfelelő direktíva alapján)				
Vegyes [g/km]	–	–	139–147	155
Városi [g/km]	–	–	154	165
Országúti [g/km]	–	–	129–140	145
Kipufogógáz-kibocsátás (az EK 2015/45W, 45X, 45Y, EC 2016 646W, 646X és 646Y rendelettel módosított 715/2007/EK rendelet alapján)				
Euro besorolás	AX	AX	EURO 6 W	EURO 6 W
Szénmonoxid, CO [mg/km]	–	–	191,7	115,8
Nitrogénoxidok, NOx [mg/km]	–	–	67,5	35,0
Szénhidrogének, THC & Nitrogénoxidok, Nox [mg/km]	–	–	76,7	41,8
Részecskék, PM [mg/km]	–	–	0,24	0,33
Zaj, elhaladási (a megfelelő direktíva alapján) [dB(A)]	68,0	68,0	73,5	73,2

Az üzemanyag-fogyasztási, a széndioxid-kibocsátási és zaj adatokat vizsgálati körülmények között, alap gyártási modellen, EU direktíva előírásainak megfelelően mérték. További tájékoztatásért, illetve alapfelszereltségű modell rendeléséért forduljon a Toyota helyi képviselőjéhez. A fogyasztást és széndioxid-kibocsátást a vezetési stílus és számos egyéb tényező (pl. az út minősége, a forgalom, a jármű állapota és felszereltsége, a csomagok súlya és az utasok száma, stb.) is befolyásolja.

MOTOR	Dízel	Dízel
	2.0 l D-4D (140 LE) 6 M/T	2.0 l D-4D (180 LE) 8 A/T
Motorkód	3WZ-TV	3WZ-TV
Hengerek száma	Négyhenger, soros	Négyhenger, soros
Szelepvezérlés	16 szelepes DOHC	16 szelepes DOHC
Üzemanyagellátó rendszer	Közvetlen befecskendezés	Közvetlen befecskendezés
Lökettérfogat [cm ³]	1997	1997
Furat × löket [mm × mm]	85 × 88,0	85 × 88,0
Sűrítési arány	16,7:1	16,7:1
Legnagyobb nyomaték [Nm] /percenkénti ford.sz.	370/2000–2500	400/2000–2500
Legnagyobb teljesítmény [LE]	150	177
Legnagyobb teljesítmény KW /percenkénti ford.sz.	110/3500–4000	130/3750

ELEKTROMOS MOTOR	Elektromos motor 50 kWh A/T	Elektromos motor 75 kWh A/T
Elektromotor elől: típus	Szinkron állandó mágnessel/4 pár	Szinkron állandó mágnessel/4 pár
Elektromotor elől: legnagyobb teljesítmény [kW]	100	100
Elektromotor elől: legnagyobb forgatónyomaték [Nm]	260	260
Elektromotor elől: legnagyobb feszültség [V]	300	450
Jármű akkumulátora: névleges feszültség [V]	394	394
Kapacitás [Ah]	120	180
Akkumulátor töltési idő [óra]	0,5	0,5

ELEKTROMOS MOTOR	Elektromos motor 50 kWh A/T	Elektromos motor 75 kWh A/T
Akkumulátor kapacitás [kWh]	50	75
Akkumulátor tömege [kg]	383	534
Cellakapacitás [Ah]	60	60
Cella névleges feszültsége [V]	3,65	3,65
Cella típusa	Lítium-ion	Lítium-ion
Párhuzamos cellák	2	3
Modulok száma (egyenként 12 cellát tartalmaznak)	18	27
Az akkumulátorcsomag celláinak teljes száma	216	324

A/T = Automata váltó M/T = Kézi

A kiválasztott modell műszaki adataival kapcsolatos részletes információért forduljon a Toyota Motor Europe NV/SA-hoz.

MŰSZAKI ADATOK

Akkumulátoros elektromos

Akkumulátoros elektromos

Dízel

Dízel

TELJESÍTMÉNY

Elektromos motor
50 kWh A/T

Elektromos motor
75 kWh A/T

1.6 l D-4D 95
Dízel 5 M/T

1.6 l D-4D 95
Dízel 6 MM

Végsebesség [km/óra]	130	130	170	170
Gyorsulás 0-100 km/óra [mp]	12,1	13,3	13,0	10,1

FELFÜGGESZTÉS

Elöl	MacPherson rugóstag	Hátul	Lengőkar, tekercsrugókkal, kanyarstabilizátorral
------	---------------------	-------	---

FÉKEK

Elöl	Hűtött tárcsa	Hátul	Tárcsa
------	---------------	-------	--------

KORMÁNYZÁS

Közepes

Hosszú

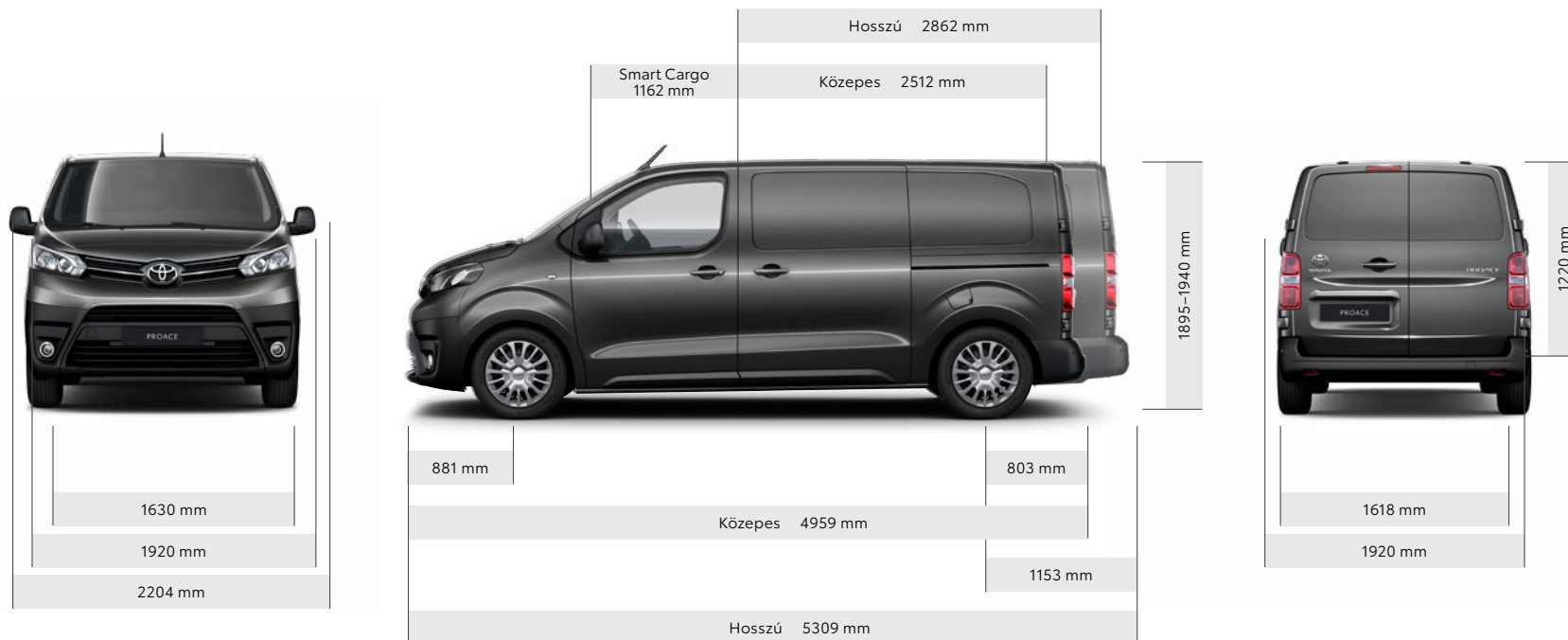
Fordulókör sugara – abroncsnál mérve [m]	12,4	12,4
Fordulókör átmérője – abroncsnál mérve [m]	6,2	6,2

Közepes

Hosszú

Külső méretek [mm]	Közepes	Hosszú
Teljes hossz	4959	5309
Túlnyúlás elöl/hátul	881/803	881/1153
Tengelytáv	3275	3275
Teljes szélesség	1920	1920
Nyomtáv [mm] elöl/hátul	1630/1618	1630/1618
Teljes magasság [mm]	1895	1895
Szabad hasmagasság [mm]	150	150

	Közepes	Hosszú
Raktér méretek [mm]		
Maximális raktér szélesség az oldalfalak között	1282	1282
Hátsó ajtó magassága [mm]	1220	1220
Takodóperem magassága [min./max.] [mm]	544/613	600/633
Oldalsó tolóajtó szélessége [mm]	935	935
Oldalsó tolóajtó magassága [mm]	1241	1241
Maximális raktér magasság [mm]	1397	1397



TELJES NYUGALOM A TOYOTA OLDALÁN

MINŐSÉGI SZERVIZ

Toyota modelljének szüksége van egy állapotfelmérésre és biztonsági átvizsgálásra minden 2 évben/30 ezer kilométerenként (amelyik előbb bekövetkezik)*.

ALACSONY KARBANTARTÁSI KÖLTSÉGEK

Minden Toyota modell tervezése és gyártása során ügyelünk arra, hogy karbantartása minél kevesebb költséggel járjon.

EREDETI ALKATRÉSZEK

A Toyota minőség biztosításához csak eredeti alkatrészeket használnak az Ön járművéhez.

ÁTFOGÓ GARANCIA

Minden új Toyota a forgalomba helyezéstől számított 3 éves vagy 100 000 kilométeres garanciával[§] rendelkezik érvényes. Ez minden olyan meghibásodásra vonatkozik, amely normál üzemeltetési feltételek mellett következik be és visszavezethető valamely alkatrész gyártási hibájára vagy szerelési hiányosságra[°].

TOVÁBBI BIZTONSÁG

További információk:

www.toyota.hu/tulajdonosok/karbantartas

A Toyota védelmi rendszere ellenáll a biztosítótársaságok kíméletlen ötperces feltörési vizsgálatának, és ezáltal magas szintű vagyonvédelmet nyújt.

TOYOTA EUROCARE

A nyugodt vezetéshez, nem kevesebb, mint 40 európai országban nyújtunk Toyota Eurocare asszisztenciaszolgáltatást három éven át**.

TARTOZÉKOK

A Toyota tartozékokat ugyanazzal a minőséggel, gondossággal és figyelemmel tervezzük és gyártjuk, amellyel a Toyota modelleket is. Minden eredeti Toyota tartozékra 3 év garanciát kínálunk, amennyiben az autóval együtt vásárolták meg őket^{§§}.

* Kérjük, a garancia részletei felől érdeklődjön Toyota márkakereskedőjénél!

[§] A részletes garanciafeltételekről egyeztessen márkakereskedőjével. [°] 3 év/futásteljesítmény nélküli garancia vonatkozik a fényezésre a gyártási hibából eredő problémák és a felületi rozsdásodás esetén. Minden új Toyota modellre 6 éves rozsdásodás elleni garanciát vállal a gyártó a karosszériaelemek anyag- vagy gyártási hibából eredő rozsdásodása esetén. ** Belgiumban 5 év, Portugáliában és Dániában 1 év. ^{§§} Kérjük, a garancia részletei felől érdeklődjön Toyota márkakereskedőjénél!

A NYUGALOM AZ ALAPFELSZERELTSÉG RÉSZÉ

A Proace, a Proace City és a legendás Hilux mellé csatlakozó új Proace Electric modellnek köszönhetően a Toyota immár a haszongépjárművek teljes kínálatával rendelkezik, hogy megerősítse vállalkozását és megfeleljen a szakma igényeinek.

A Toyota ugyanolyan komolyan veszi a vállalkozását, mint Ön. Így támaszkodhat magasan képzett technikusainkra és a kifejezetten az üzleti ügyfelek számára kialakított szolgáltatásainkra, hogy mindig mozgásban maradjon.







Toyota
Professional

PROACE ELECTRIC. AZ ÚJ ELEKTROMOS TÁRSA.

www.toyota.hu

Legjobb tudomásunk szerint a kiadványban szereplő adatok a nyomdába adás pillanatában megfelelnek a valóságnak. A kiadványban megjelenő információk tájékoztató jellegűek, azok nem értendők eladási ajánlatnak, és nem kötelező érvényűek a Toyota márkakereskedések és szervizek számára. Az autó karosszériájának színe a valóságban kis mértékben eltérhet a kiadvány fotóin látható színektől. A fotókon megjelenő felszereltségek nem minden országban rendelhetők, ezért a pontos felszereltségről érdeklődjön a helyi Toyota márkakereskedésben. A Toyota Central Europe – Hungary Kft. a prospektusban közölt adatok és részletek előzetes bejelentés nélküli megváltoztatásának jogát fenntartja. © 2022. NV Toyota Motor Europe (TME). A kiadvány sem egészében, sem részleteiben nem jeleníthető meg újra a Toyota Motor Europe előzetes írásos engedélye nélkül.